

**COMUNE DI MINUSIO**

**CONSUNTIVO 2015**



**AMMINISTRAZIONE COMUNALE**

**GESTIONE CORRENTE**

## AMMINISTRAZIONE COMUNALE RICAPITOLAZIONE CONSUNTIVO

DESCRIZIONE	CONSUNTIVO	PREVENTIVO
<b><u>GESTIONE CORRENTE</u></b>		
USCITE CORRENTI	30'082'931.61	30'360'126.00
AMMORTAMENTI BENI AMMINISTRATIVI	2'769'331.34	2'868'745.00
ADDEBITI INTERNI	450'720.58	500'000.00
TOTALE SPESE CORRENTI	33'302'983.53	33'728'871.00
ENTRATE CORRENTI	32'885'108.12	31'811'400.00
ACCREDITI INTERNI	450'720.58	500'000.00
TOTALE RICAVI CORRENTI	33'335'828.70	32'311'400.00
<b>RISULTATO D'ESERCIZIO</b>	<b>32'845.17</b>	<b>-1'417'471.00</b>
<b><u>GESTIONE INVESTIMENTI</u></b>		
USCITE PER INVESTIMENTI	3'503'046.10	4'085'411.00
ENTRATE PER INVESTIMENTI	385'402.55	896'000.00
<b>ONERE NETTO D'INVESTIMENTO</b>	<b>3'117'643.55</b>	<b>3'189'411.00</b>
<b><u>CONTO DI CHIUSURA</u></b>		
ONERE NETTO D'INVESTIMENTO		3'189'411.00
AMMORTAMENTI BENI AMMINISTRATIVI		2'868'745.00
RISULTATO D'ESERCIZIO	32'845.17	-1'417'471.00
AUTOFINANZIAMENTO	2'802'176.51	1'484'274.00
<b>AUMENTO / DIMINUIZIONE DEBITO PUBBLICO</b>	<b>315'467.04</b>	<b>1'738'137.00</b>



CONSUNTIVO SECONDO LA CLASSIFICAZIONE ISTITUZIONALE  
PER L'ANNO 2015

DIPARTIMENTO	RICAPITOLAZIONE CONTO DI GESTIONE CORRENTE			
	CONSUNTIVO 2015		PREVENTIVO 2015	
	SPESE CORRENTI	RICAVI CORRENTI	SPESE CORRENTI	RICAVI CORRENTI
0 AMMINISTRAZIONE	3'034'985.10	9.10 %	580'510.34	1.74 %
1 SICUREZZA PUBBLICA	2'588'002.71	7.76 %	689'105.81	2.07 %
2 EDUCAZIONE	4'516'538.32	13.55 %	1'035'142.20	3.11 %
3 CULTURA E TEMPO LIBERO	1'226'591.53	3.68 %	32'045.00	0.10 %
4 SALUTE PUBBLICA	284'470.40	0.85 %	10'144.70	0.03 %
5 PREVIDENZA SOCIALE	12'450'875.90	37.35 %	6'392'227.33	19.18 %
6 TRAFFICO	3'113'474.25	9.34 %	969'989.23	2.91 %
7 PROTEZIONE DELL'AMBIENTE E SISTEMAZIONE DEL TERRITC	1'665'445.55	5.00 %	1'078'855.29	3.24 %
8 ECONOMIA PUBBLICA	426'334.80	1.28 %	465'417.90	1.40 %
9 FINANZE E IMPOSTE	3'996'264.97	11.99 %	22'082'390.90	66.24 %
<b>TOTALI</b>	<b>33'302'983.53</b>	<b>99.90 %</b>	<b>33'335'828.70</b>	<b>100.00 %</b>
<b>FABBISOGNO D'IMPOSTA</b>				<b>14'748'400.00</b>
<b>AVANZO D'ESERCIZIO</b>	<b>32'845.17</b>	<b>0.10 %</b>		<b>18'980'471.00</b>
<b>TOTALI A PAREGGIO</b>	<b>33'335'828.70</b>		<b>33'335'828.70</b>	<b>33'728'871.00</b>

CONSUNTIVO SECONDO LA CLASSIFICAZIONE ISTITUZIONALE  
PER L'ANNO 2015

## RICAPITOLAZIONE CONTO DI GESTIONE CORRENTE

	PRIMA	RICAPITOLAZIONE		RICAVI	%
	SPESE	%			
<b>0</b>	<b>AMMINISTRAZIONE</b>				
010	POTERE LEGISLATIVO ED ESECUTIVO	192'816.45	0.58	0.00	0.00
020	AMMINISTRAZIONE GENERALE	2'560'808.65	7.68	505'560.00	1.52
030	PRESTAZIONI AI PENSIONATI	16'067.40	0.05	0.00	0.00
090	COMPITI NON RIPARTIBILI	265'292.60	0.80	74'950.34	0.22
	<b>TOTALE PER DICASTERO</b>	<b>3'034'985.10</b>		<b>580'510.34</b>	
<b>1</b>	<b>SICUREZZA PUBBLICA</b>				
100	PROTEZIONE GIURIDICA	235'259.90	0.71	131'359.45	0.39
101	COMMISSIONI TUTORIE REGIONALI	352'588.81	1.06	272'990.35	0.82
109	ALTRI SERVIZI GIURIDICI	0.00	0.00	12'715.00	0.04
110	POLIZIA	1'635'768.70	4.91	230'353.96	0.69
120	GIUSTIZIA	18'257.20	0.05	4'087.05	0.01
140	POLIZIA DEL FUOCO	162'270.00	0.49	0.00	0.00
150	DIFESA NAZIONALE MILITARE	13'625.00	0.04	0.00	0.00
160	DIFESA NAZIONALE CIVILE	170'233.10	0.51	37'600.00	0.11
	<b>TOTALE PER DICASTERO</b>	<b>2'588'002.71</b>		<b>689'105.81</b>	
<b>2</b>	<b>EDUCAZIONE</b>				
200	SCUOLA DELL'INFANZIA	1'223'770.02	3.67	297'813.00	0.89
210	SCUOLE ELEMENTARI	3'261'363.95	9.78	737'329.20	2.21
212	SCUOLE MEDIE	31'404.35	0.09	0.00	0.00
	<b>TOTALE PER DICASTERO</b>	<b>4'516'538.32</b>		<b>1'035'142.20</b>	
<b>3</b>	<b>CULTURA E TEMPO LIBERO</b>				
300	CENTRO CULTURALE ELISARION	233'444.60	0.70	11'606.00	0.03
310	ALTRA PROMOZIONE CULTURALE	145'274.90	0.44	8'650.00	0.03
330	PARCHI PUBBLICI E SENTIERI	456'561.40	1.37	0.00	0.00
340	SPORT	146'523.03	0.44	11'789.00	0.04

CONSUNTIVO SECONDO LA CLASSIFICAZIONE ISTITUZIONALE  
PER L'ANNO 2015

## RICAPITOLAZIONE CONTO DI GESTIONE CORRENTE

	PRIMA	RICAPITOLAZIONE	RICAVI	%
	SPESE	%		
350	ALTRE ATTIVITA' DI TEMPO LIBERO	76'287.60	0.23	0.00
390	CULTO	168'500.00	0.51	0.00
	<b>TOTALE PER DICASTERO</b>	<b>1'226'591.53</b>	<b>32'045.00</b>	
<b>4</b>	<b>SALUTE PUBBLICA</b>			
400	OSPEDALI	0.00	0.00	0.00
450	LOTTA PROFILATTICA CONTRO LE MALATTIE	12'282.95	0.04	0.00
460	SERVIZIO MEDICO SCOLASTICO	30'301.70	0.09	0.03
490	ALTRI COMPITI PER LA SALUTE	241'885.75	0.73	0.00
	<b>TOTALE PER DICASTERO</b>	<b>284'470.40</b>	<b>10'144.70</b>	
<b>5</b>	<b>PREVIDENZA SOCIALE</b>			
500	ASSICURAZIONE VECCHIAIA E SUPERSTITI	2'109'635.70	6.33	0.04
540	PROTEZIONE DELLA GIOVENTU'	165'415.00	0.50	0.00
550	INVALIDITA'	3'402.00	0.01	0.00
570	CASE PER ANZIANI	6'116'623.46	18.35	18.14
571	CONTRIBUTI PER ANZIANI	2'145'559.63	6.44	0.00
580	ASSISTENZA	1'902'885.11	5.71	0.99
589	ALTRE INIZIATIVE ASSISTENZIALI	7'355.00	0.02	0.00
590	AIUTO UMANITARIO	0.00	0.00	0.00
	<b>TOTALE PER DICASTERO</b>	<b>12'450'875.90</b>	<b>6'392'227.33</b>	
<b>6</b>	<b>TRAFFICO</b>			
620	STRADE COMUNALI	2'050'550.60	6.15	1.10
630	STRADE PRIVATE	10'413.00	0.03	0.01
650	TRAFFICO REGIONALE	779'381.40	2.34	0.15
660	NAVIGAZIONE E PORTI	273'129.25	0.82	1.65
	<b>TOTALE PER DICASTERO</b>	<b>3'113'474.25</b>	<b>969'989.23</b>	

CONSUNTIVO SECONDO LA CLASSIFICAZIONE ISTITUZIONALE  
PER L'ANNO 2015

## RICAPITOLAZIONE CONTO DI GESTIONE CORRENTE

## PRIMA RICAPITOLAZIONE

RICAVI %

SPESE %

## 7 PROTEZIONE DELL'AMBIENTE E SISTEMAZIONE DEL TERRITORIO

710	ELIMINAZIONE DELLE ACQUE LURIDE	516'076.50	1.55	416'147.15	1.25
720	ELIMINAZIONE RIFIUTI	917'000.30	2.75	595'753.14	1.79
740	CIMITERI E SEPPELLIMENTI	135'278.60	0.41	17'210.00	0.05
750	ARGINATURE	15'486.25	0.05	0.00	0.00
780	ALTRA PROTEZIONE DELL'AMBIENTE	81'603.90	0.24	49'745.00	0.15
	<b>TOTALE PER DICASTERO</b>	<b>1'665'445.55</b>		<b>1'078'855.29</b>	

## 8 ECONOMIA PUBBLICA

800	AGRICOLTURA	0.00	0.00	0.00	0.00
830	TURISMO	134'602.80	0.40	0.00	0.00
860	ENERGIA	291'732.00	0.88	465'417.90	1.40
	<b>TOTALE PER DICASTERO</b>	<b>426'334.80</b>		<b>465'417.90</b>	

## 9 FINANZE E IMPOSTE

900	IMPOSTE	26'198.55	0.08	20'559'453.68	61.67
920	PEREQUAZIONE FINANZIARIA	71'401.00	0.21	49'790.00	0.15
930	PARTI ALLE ENTRATE DI ALTRI ENTI PUBBLICI	0.00	0.00	951'100.70	2.85
940	GESTIONE DEL PATRIMONIO E DEI DEBITI	422'686.07	1.27	354'301.92	1.06
990	SPESE NON RIPARTIBILI	3'475'979.35	10.43	167'744.60	0.50
	<b>TOTALE PER DICASTERO</b>	<b>3'996'264.97</b>		<b>22'082'390.90</b>	

TOTALI

33'302'983.53 99.90 %

100.00 %

AVANZO D'ESERCIZIO

32'845.17 0.10 %

TOTALI A PAREGGIO

33'335'828.70

33'335'828.70

CONSUNTIVO SECONDO LA CLASSIFICAZIONE ISTITUZIONALE  
PER L'ANNO 2015

RICAPITOLAZIONE PER GENERE DI CONTO					
CONTO	%	DESCRIZIONE DEL CONTO	CONSUNTIVO 2015	PREVENTIVO 2015	CONSUNTIVO 2014
<b>3</b>	<b>100.00</b>	<b>SPESE CORRENTI</b>	<b>33'302'983.53</b>	<b>33'728'871.00</b>	<b>32'302'526.61</b>
<b>30</b>	<b>43.75</b>	<b>SPESE PER IL PERSONALE</b>	<b>14'568'894.67</b>	<b>14'573'000.00</b>	<b>14'211'658.35</b>
300	0.75	ONORARI E INDENNITÀ A AUTORITÀ E COMMISSIONI	248'848.10	255'000.00	250'505.80
301	27.06	STIPENDI E INDENNITÀ AL PERSONALE	9'013'424.65	9'147'700.00	8'776'635.40
302	7.32	STIPENDI E INDENNITÀ AI DOCENTI	2'437'375.75	2'384'000.00	2'392'370.60
303	3.04	CONTRIBUTI AVS, AI, IPG, AD, AF	1'011'563.15	974'000.00	981'429.90
304	4.03	CONTRIBUTI CASSE PENSIONI E DI PREVIDENZA	1'341'265.60	1'320'700.00	1'308'256.10
305	0.84	CONTRIBUTI ASSICURAZIONE INFORTUNI E MALATTIE	280'811.82	308'100.00	249'792.50
306	0.27	ABBIGLIAMENTO DI SERVIZIO	90'940.45	32'000.00	37'855.65
307	0.05	PRESTAZIONI PER BENEFICIARI DI RENDITE	16'180.40	16'000.00	158'409.40
308	0.07	COMPENSI A TERZI PER PERSONALE AVVENTIZIO	22'080.65	5'000.00	22'626.15
309	0.32	ALTRE SPESE PER IL PERSONALE	106'404.10	130'500.00	33'776.85
<b>31</b>	<b>16.95</b>	<b>SPESE PER BENI E SERVIZI</b>	<b>5'643'817.81</b>	<b>5'994'900.00</b>	<b>5'450'029.69</b>
310	0.82	MATERIALI DI UFFICIO, SCOLASTICI E STAMPATI	272'153.42	287'900.00	260'569.06
311	0.60	ATTREZZATURE, MACCHINARI E MOBILIO	198'749.59	145'900.00	155'714.12
312	1.05	ACQUA, ENERGIA E COMBUSTIBILE	348'841.35	424'700.00	395'647.78
313	2.85	MATERIALI DI CONSUMO	950'460.77	1'035'200.00	951'823.62
314	2.41	MANUTENZIONI STABILI E STRUTTURE	804'250.20	1'051'300.00	689'932.82
315	0.46	MANUTENZIONI ATTREZZATURE, MACCHINE, MOBILI E VEICOLI	153'925.75	126'000.00	118'741.82
316	0.80	AFFITTI, LOCAZIONI, NOLEGGI E TASSE DI UTILIZZAZIONE	266'580.90	254'000.00	255'072.95
317	0.18	RIMBORSI SPESE	59'977.75	69'500.00	58'779.45
318	7.77	SERVIZI E ONORARI	2'588'878.08	2'600'400.00	2'563'748.07

CONSUNTIVO SECONDO LA CLASSIFICAZIONE ISTITUZIONALE  
PER L'ANNO 2015

## RICAPITOLAZIONE PER GENERE DI CONTO

CONTO	%	DESCRIZIONE DEL CONTO	CONSUNTIVO 2015	PREVENTIVO 2015	CONSUNTIVO 2014
32	<b>1.23</b>	<b>INTERESSI PASSIVI</b>	<b>409'187.06</b>	<b>478'000.00</b>	<b>478'410.17</b>
321	0.02	INTERESSI PASSIVI PER DEBITI A BREVE SCADENZA	5'759.30	3'000.00	1'045.25
322	0.96	INTERESSI PASSIVI PER DEBITI A MEDIA/LUNGA SCADENZA	321'289.06	400'000.00	407'790.82
329	0.25	ALTRI INTERESSI PASSIVI	82'138.70	75'000.00	69'574.05
<b>33</b>	<b>8.90</b>	<b>AMMORTAMENTI</b>	<b>2'963'638.35</b>	<b>2'993'745.00</b>	<b>2'165'627.80</b>
330	0.58	AMMORTAMENTI SU BENI PATRIMONIALI	194'307.01	125'000.00	154'292.30
331	5.83	AMMORTAMENTI ORDINARI SU BENI AMMINISTRATIVI	1'940'586.34	2'040'000.00	2'011'335.10
332	2.49	AMMORTAMENTI SUPPLEMENTARI SU BENI AMMINISTRATIVI	828'745.00	828'745.00	0.00
<b>35</b>	<b>4.24</b>	<b>RIMBORSI AD ENTI PUBBLICI</b>	<b>1'410'662.00</b>	<b>1'427'000.00</b>	<b>1'504'884.00</b>
351	0.08	RIMBORSI AL CANTONE	26'410.20	33'000.00	27'800.65
352	4.16	RIMBORSI A COMUNI E CONSORZI	1'384'251.80	1'394'000.00	1'476'683.35
<b>36</b>	<b>21.40</b>	<b>CONTRIBUTI PROPRI</b>	<b>7'125'805.54</b>	<b>7'027'226.00</b>	<b>7'161'733.15</b>
361	10.18	CONTRIBUTI AL CANTONE	3'389'670.02	3'134'726.00	3'227'241.17
362	6.82	CONTRIBUTI A COMUNI E CONSORZI	2'272'250.88	2'419'000.00	2'534'409.84
364	0.31	CONTRIBUTI A IMPRESE A ECONOMIA MISTA	103'000.00	103'000.00	103'200.00
365	2.77	CONTRIBUTI A ISTITUZIONI PRIVATE	923'109.63	939'000.00	1'012'828.54
366	1.31	CONTRIBUTI A ECONOMIE PRIVATE	437'775.01	415'500.00	314'103.60
367	0.00	ESTERO	0.00	16'000.00	0.00
<b>37</b>	<b>1.00</b>	<b>RIVERSAMENTO CONTRIBUTI</b>	<b>331'546.45</b>	<b>400'000.00</b>	<b>360'850.47</b>
376	1.00	ECONOMIE PRIVATE	331'546.45	400'000.00	360'850.47

CONSUNTIVO SECONDO LA CLASSIFICAZIONE ISTITUZIONALE  
PER L'ANNO 2015

## RICAPITOLAZIONE PER GENERE DI CONTO

CONTO	%	DESCRIZIONE DEL CONTO	CONSUNTIVO 2015	PREVENTIVO 2015	CONSUNTIVO 2015
<b>38</b>	<b>1.20</b>	<b>VERSAMENTI A FONDI SPECIALI</b>	<b>398'711.07</b>	<b>335'000.00</b>	<b>481'831.03</b>
380	0.01	ACCANTONAMENTI PER MANUTENZIONE STRAORD CANALIZZAZIONI	4'108.65	10'000.00	13'659.20
382	0.02	CONTRIBUTI SOSTITUTIVI PER POSTEGGI	8'000.00	10'000.00	0.00
383	0.11	CONTRIBUTI SOSTITUTIVI PER RIFUGI PC	37'600.00	10'000.00	47'200.00
385	0.88	RIVERSAMENTO AL FER	291'732.00	305'000.00	275'170.00
389	0.17	FONDO COPERTURA RISCHI E PROMOZIONE SVILUPPO	57'270.42	0.00	145'801.83
<b>39</b>	<b>1.35</b>	<b>ADDEBITI INTERNI</b>	<b>450'720.58</b>	<b>500'000.00</b>	<b>457'838.40</b>
390	1.35	ADDEBITI INTERNI	450'720.58	500'000.00	457'838.40

CONSUNTIVO SECONDO LA CLASSIFICAZIONE ISTITUZIONALE  
PER L'ANNO 2015

## RICAPITOLAZIONE PER GENERE DI CONTO

CONTO	%	DESCRIZIONE DEL CONTO	CONSUNTIVO 2015	PREVENTIVO 2015	CONSUNTIVO 2014
<b>4</b>	<b>100.00</b>	<b>R I C A V I C O R R E N T I</b>	<b>33'335'828.70</b>	<b>14'748'400.00</b>	<b>32'147'459.36</b>
<b>40</b>	<b>61.67</b>	<b>IMPOSTE</b>	<b>20'559'453.68</b>	<b>1'867'000.00</b>	<b>19'398'300.05</b>
400	55.76	IMPOSTE SUL REDDITO E SULLA SOSTANZA PERSONE FISICHE	18'587'707.83	1'662'000.00	17'229'250.90
401	1.96	IMPOSTE SULL'UTILE E SUL CAPITALE PERSONE GIURIDICHE	651'750.00	0.00	693'000.00
402	3.30	IMPOSTE IMMOBILIARI	1'100'000.00	0.00	1'100'000.00
403	0.66	IMPOSTE SPECIALI SUL REDDITO DELLA SOSTANZA	219'995.85	205'000.00	376'049.15
<b>41</b>	<b>0.51</b>	<b>REGALIE E CONCESSIONI</b>	<b>171'473.90</b>	<b>166'000.00</b>	<b>158'135.15</b>
410	0.51	REGALIE E CONCESSIONI	171'473.90	166'000.00	158'135.15
<b>42</b>	<b>3.83</b>	<b>REDDITI DELLA SOSTANZA</b>	<b>1'276'020.81</b>	<b>1'403'400.00</b>	<b>1'392'075.40</b>
420	0.09	INTERESSI DA BANCHE	29'130.03	11'000.00	20'529.60
421	0.39	CREDITI	131'557.70	172'000.00	121'828.30
423	0.32	REDDITI IMMOBILIARI DEI BENI PATRIMONIALI	105'500.00	101'000.00	100'500.00
426	0.39	REDDITI SU PARTECIPAZIONI BENI AMMINISTRATIVI	130'135.95	177'000.00	176'580.00
427	2.64	REDDITI IMMOBILIARI DEI BENI AMMINISTRATIVI	879'697.13	942'400.00	972'637.50
<b>43</b>	<b>18.05</b>	<b>RICAVI PER PRESTAZIONI, VENDITE, TASSE, DIRITTI, MULTE</b>	<b>6'018'413.44</b>	<b>6'194'000.00</b>	<b>6'181'916.96</b>
430	0.14	TASSE DI ESENZIONE	45'600.00	20'000.00	47'200.00
431	0.67	TASSE PER SERVIZI AMMINISTRATIVI	221'906.05	216'000.00	190'814.30
432	11.60	RICAVI OSPEDALIERI, CASE DI CURA E REFEZIONI IN GENERE	3'866'651.40	4'108'000.00	4'027'392.30
433	0.01	TASSE SCOLASTICHE	3'000.00	4'000.00	3'060.00
434	3.38	ALTRE TASSE DI UTILIZZAZIONE E SERVIZI	1'128'266.54	1'168'000.00	1'163'834.20



CONSUNTIVO SECONDO LA CLASSIFICAZIONE ISTITUZIONALE  
PER L'ANNO 2015

## RICAPITOLAZIONE PER GENERE DI CONTO

CONTO	%	DESCRIZIONE DEL CONTO	CONSUNTIVO 2015	PREVENTIVO 2015	CONSUNTIVO 2014
435	0.21	VENDITE	68'594.75	36'000.00	47'175.10
436	1.41	RIMBORSI	468'651.74	408'500.00	527'771.15
437	0.57	MULTE	189'677.16	212'000.00	152'567.70
439	0.08	ALTRI RICAVI PER PRESTAZIONI E VENDITE	26'065.80	21'500.00	22'101.21
<b>44</b>	<b>3.00</b>	<b>CONTRIBUTI SENZA FINE SPECIFICO</b>	<b>1'000'890.70</b>	<b>735'000.00</b>	<b>869'257.20</b>
441	2.85	PARTECIPAZIONE ALLE ENTRATE DEL CANTONE	951'100.70	735'000.00	811'820.20
444	0.15	CONTRIBUTI CANTONALI	49'790.00	0.00	57'637.00
<b>45</b>	<b>1.29</b>	<b>RIMBORSI DA ENTI PUBBLICI</b>	<b>430'829.90</b>	<b>520'000.00</b>	<b>375'993.46</b>
451	0.20	RIMBORSI DAL CANTONE	66'906.65	68'000.00	63'884.10
452	1.09	RIMBORSI DA COMUNI E CONSORZI	363'923.25	452'000.00	312'008.36
<b>46</b>	<b>9.04</b>	<b>CONTRIBUTI PER SPESE CORRENTI</b>	<b>3'013'601.85</b>	<b>2'953'000.00</b>	<b>2'936'772.45</b>
461	9.04	CONTRIBUTI DAL CANTONE	3'013'601.85	2'950'000.00	2'935'772.45
469	0.00	ALTRI CONTRIBUTI PER SPESE CORRENTI	0.00	3'000.00	1'000.00
<b>47</b>	<b>1.00</b>	<b>CONTRIBUTI DA RIVERSARE</b>	<b>331'890.45</b>	<b>400'000.00</b>	<b>360'334.50</b>
471	1.00	CONTRIBUTI DAL CANTONE	331'890.45	400'000.00	360'334.50
<b>48</b>	<b>0.25</b>	<b>PRELEVAMENTI DA FINANZIAMENTI SPECIALI</b>	<b>82'533.39</b>	<b>10'000.00</b>	<b>16'206.80</b>
480	0.01	ACCANTONAMENTI PER MANUTENZIONE STRAORD CANALIZZAZIONI	4'108.65	10'000.00	13'659.20
489	0.23	FONDO COPERTURA RISCHI E PROMOZIONE SVILUPPO	76'438.09	0.00	0.00
<b>49</b>	<b>1.35</b>	<b>ACCREDITI INTERNI</b>	<b>450'720.58</b>	<b>500'000.00</b>	<b>457'839.30</b>



**CONSUNTIVO SECONDO LA CLASSIFICAZIONE ISTITUZIONALE  
PER L'ANNO 2015**

		<b>RICAPITOLAZIONE PER GENERE DI CONTO</b>			
<b>CONTO</b>	<b>%</b>	<b>DESCRIZIONE DEL CONTO</b>	<b>CONSUNTIVO 2015</b>	<b>PREVENTIVO 2015</b>	<b>CONSUNTIVO 2014</b>
490	1.35	ACCREDITI INTERNI	450'720.58	500'000.00	457'838.40

CONSUNTIVO SECONDO LA CLASSIFICAZIONE ISTITUZIONALE  
PER L'ANNO 2015

0	AMMINISTRAZIONE	CONSUNTIVO 2015		PREVENTIVO 2015	CONSUNTIVO 2014
		SPESE	RICAVI		
010	POTERE LEGISLATIVO ED ESECUTIVO				
3	<b>SPESE CORRENTI</b>				
300.010	ONORARIO SINDACO, MUNICIPALI E SUPPLENTI	135'000.00		135'000.00	135'000.30
300.030	INDENNITÀ PER MEMBRI COMMISSIONI E DELEGAZIONI	10'173.00		15'000.00	13'948.70
301.210	STIPENDI PERSONALE AMMINISTRATIVO STRAORDINARIO	3'783.45		4'000.00	1'745.80
303.010	CONTRIBUTI AVS, AI, IPG, AD, AF	12'404.35		14'000.00	12'094.45
305.010	CONTRIBUTI ASSICURAZIONE INFORTUNI	1'736.95		2'500.00	1'495.45
310.010	MATERIALI DI CANCELLERIA	830.30		1'000.00	968.72
310.110	STAMPATI	3'840.75		4'000.00	3'219.75
318.910	ALTRE SPESE DIVERSE PER BENI E SERVIZI	25'047.65		10'000.00	11'846.50
	<b>TOTALE RICAVI</b>		<b>0.00</b>	<b>0.00</b>	<b>0.00</b>
	<b>TOTALE SPESE</b>	<b>192'816.45</b>		<b>185'500.00</b>	<b>180'319.67</b>
	<b>SALDO</b>		<b>192'816.45</b>	<b>185'500.00</b>	<b>180'319.67</b>

CONSUNTIVO SECONDO LA CLASSIFICAZIONE ISTITUZIONALE  
PER L'ANNO 2015

0	AMMINISTRAZIONE	2015		PREVENTIVO 2015	CONSUNTIVO 2014
		CONSUMITIVO SPESE	RICAVI		
020	AMMINISTRAZIONE GENERALE				
3	SPESE CORRENTI				
301.010	STIPENDI PERSONALE AMMINISTRATIVO IN ORGANICO	990'453.50		1'070'000.00	1'047'313.90
301.020	STIPENDI PERSONALE TECNICO IN ORGANICO	488'598.50		470'000.00	483'270.45
301.140	STIPENDI ALTRO PERSONALE DI ESERCIZIO AUSILIARIO	24'566.00		23'000.00	25'533.25
301.210	STIPENDI PERSONALE AMMINISTRATIVO STRAORDINARIO	76'186.05		80'000.00	77'845.65
301.510	GRATIFICHE DI ANZIANITÀ E PRESTAZIONI STRAORDINARIE	6'207.25		7'000.00	0.00
303.010	CONTRIBUTI AVS, AI, IPG, AD, AF	138'049.40		146'000.00	141'632.75
304.010	CONTRIBUTI CASSA PENSIONE	204'436.85		211'000.00	205'468.80
304.030	CONTRIBUTI CASSA PREVIDENZA	2'353.10		1'800.00	0.00
305.010	CONTRIBUTI ASSICURAZIONE INFORTUNI	29'569.67		26'000.00	17'512.25
309.010	SPESE FORMAZIONE PROFESSIONALE	4'330.00		6'000.00	2'800.00
309.020	SPESE RICERCA PERSONALE	1'486.20		2'000.00	0.00
309.090	ALTRE SPESE PER IL PERSONALE	3'500.00		5'000.00	3'640.00
310.010	MATERIALI DI CANCELLERIA	44'332.26		50'000.00	43'924.83
310.110	STAMPATI	19'982.00		30'000.00	19'303.70
310.210	ABBONAMENTI E TASSE DIVERSE	5'600.65		3'000.00	3'665.00
310.310	INSERZIONI	10'134.50		7'000.00	10'585.75
311.010	ARREDAMENTO E MACCHINE UFFICIO	6'436.60		5'000.00	18'992.50
312.010	ACQUA, ENERGIA E COMBUSTIBILE	14'856.70		20'000.00	19'791.45
313.210	MATERIALI DI IGIENE E PULIZIA	9'583.15		10'000.00	10'088.45
313.380	MATERIALI MANUTENZIONE STABILI E STRUTTURE	0.00		3'000.00	1'865.85
313.910	ALTRI MATERIALI DIVERSI DI ESERCIZIO	0.00		1'000.00	128.85
314.080	MANUTENZIONI TERZI STABILI E STRUTTURE	12'158.80		15'000.00	14'170.25
315.010	MANUTENZIONI TERZI ARREDAMENTO E MACCHINE UFFICIO	644.70		5'000.00	0.00
316.110	AFFITTI STABILI AMMINISTRATIVI E SCOLASTICI	40'757.55		40'000.00	41'276.65
316.510	OUTSOURCING PARZIALE SISTEMA INFORMATICO	69'646.80		75'000.00	69'646.80
317.010	RIMBORSI SPESE E TRASFERTE	9'966.60		8'000.00	14'787.60
318.010	SPESE AFFRANCAZIONI POSTALI	70'538.80		80'000.00	71'392.60

CONSUNTIVO SECONDO LA CLASSIFICAZIONE ISTITUZIONALE  
PER L'ANNO 2015

0	AMMINISTRAZIONE	CONSUNTIVO 2015		PREVENTIVO 2015	CONSUNTIVO 2014
		SPESE	RICAVI		
020	<b>AMMINISTRAZIONE GENERALE</b>				
3	<b>SPESE CORRENTI</b>				
318.030	SPESE CONTO CORRENTE POSTALE	25'313,07		25'000,00	27'344,31
318.050	SPESE ESECUTIVE	34'731,65		30'000,00	22'513,05
318.060	SPESE TELEFONICHE	41'950,75		40'000,00	44'108,50
318.150	RITORNO TASSE LICENZE EDILIZIE MINERGIE	0,00		1'000,00	0,00
318.160	SPESE PROGETTI DI CERTIFICAZIONE CITTÀ DELL'ENERGIA	3'791,90		15'000,00	6'302,20
318.430	SPESE CONSULENZE E PERIZIE DA TERZI	75'409,95		75'000,00	99'351,75
318.480	SPESE GESTIONE LINEE SISTEMA INFORMATICO	13'842,20		25'000,00	14'213,35
318.490	SPESE GESTIONE SISTEMA INFORMATICO	22'683,60		30'000,00	22'380,50
318.670	SPESE ARCHIVIO COMUNALE	0,00		5'000,00	0,00
318.900	SPESE REVISIONE CONTABILITÀ COMUNALE	11'340,00		15'000,00	11'340,00
318.910	ALTRE SPESE DIVERSE PER BENI E SERVIZI	7'041,35		5'000,00	8'822,55
365.610	CONTRIBUTI ASSOCIAZ COMUNI SPONDA DESTRA DEL VERBANO	37'798,55		39'000,00	38'792,85
365.910	CONTRIBUTI ORDINARI A ASSOCIAZIONI E ENTI DIVERSI	2'530,00		3'000,00	3'295,00
4	<b>RICAVI CORRENTI</b>				
423.010	LOCAZIONI RISTORANTE L'APPRODO		105'500,00	101'000,00	100'500,00
427.010	LOCAZIONE EDIFICI E TERRENI		81'675,65	85'000,00	84'406,75
431.010	TASSE CANCELLERIA		44'547,60	35'000,00	39'696,70
431.110	TASSE LICENZE EDILIZIE		36'209,30	60'000,00	33'720,25
431.310	TASSE PROCEDURE D'INCASSO		43'779,25	35'000,00	33'522,90
431.410	TASSE SOGGIORNANTI NON DOMICILIATI		4'800,00	5'000,00	7'200,80
434.910	ALTRE TASSE DI UTILIZZAZIONE SERVIZI		0,00	1'000,00	95,00
435.010	RICAVI PER VENDITE DIVERSE		447,00	1'000,00	773,50
436.010	RIMBORSI DA AZIENDA ACAP SPESE POSTALI E TELEFONICHE		6'000,00	6'000,00	6'600,00
436.210	RIMBORSI ASSICURATIVI INDENNITÀ PERDITA DI GUADAGNO		42'795,20	10'000,00	25'621,60
436.910	ALTRI RIMBORSI DIVERSI		11'665,00	1'000,00	32'481,05
437.110	MULTE EDILIZIE		0,00	10'000,00	-2'400,00
437.910	ALTRE MULTE DIVERSE		0,00	2'000,00	450,00

CONSUNTIVO SECONDO LA CLASSIFICAZIONE ISTITUZIONALE  
PER L'ANNO 2015

0	AMMINISTRAZIONE	CONSUNTIVO 2015		PREVENTIVO 2015	CONSUNTIVO 2014
		SPESE	RICAVI		
020	AMMINISTRAZIONE GENERALE				
4	RICAVI CORRENTI				
439.010	INDENNITÀ CONSIGLIO DI AMMINISTRAZIONE SES		14'000.00	16'000.00	13'000.00
471.010	RIMBORSI ANTICIPATI ASSISTENZA SOCIALE		344.00	0.00	0.00
490.310	ACCREDITI INTERNI SPESE AMMINISTRATIVE PORTO MAPPO		10'000.00	10'000.00	10'000.00
490.410	ACCREDITI INTERNI STIPENDI UFFICIO CONCILIAZIONE		17'625.00	20'000.00	20'000.00
490.420	ACCREDITI INTERNI STIPENDI UFFICIO CONTROLLO ABITANTI		70'000.00	70'000.00	70'000.00
490.510	ACCREDITI INTERNI SPESE UFFICIO CONCILIAZIONE		9'000.00	9'000.00	9'000.00
490.620	ACCREDITI INTERNI SPESE DELEGAZIONE TUTORIA		7'172.00	11'000.00	7'160.80
	<b>TOTALE RICAVI</b>		<b>505'560.00</b>	<b>488'000.00</b>	<b>491'829.36</b>
	<b>TOTALE SPESE</b>	<b>2'560'808.65</b>		<b>2'707'800.00</b>	<b>2'643'101.30</b>
	<b>SALDO</b>		<b>2'055'248.65</b>	<b>2'219'800.00</b>	<b>2'151'278.94</b>



CONSUNTIVO SECONDO LA CLASSIFICAZIONE ISTITUZIONALE  
PER L'ANNO 2015

	CONSUNTIVO 2015		PREVENTIVO 2015	CONSUNTIVO 2014
	SPESE	RICAVI		
0 AMMINISTRAZIONE				
030 PRESTAZIONI AI PENSIONATI				
3 SPESE CORRENTI				
307.010 INDENNITÀ DI CAROVITA AI PENSIONATI	16'067.40		16'000.00	16'067.40
TOTALE RICAVI		0.00	0.00	0.00
TOTALE SPESE	16'067.40		16'000.00	16'067.40
SALDO		16'067.40	16'000.00	16'067.40

CONSUNTIVO SECONDO LA CLASSIFICAZIONE ISTITUZIONALE  
PER L'ANNO 2015

0	AMMINISTRAZIONE	CONSUNTIVO 2015		PREVENTIVO 2015	CONSUNTIVO 2014
		SPESE	RICAVI		
090	COMPITI NON RIPARTIBILI				
3	SPESE CORRENTI				
311.110	APPARECCHIATURE, ATTREZZATURE, MACCHINARI, VEICOLI	0,00		3'000,00	0,00
311.910	ATTREZZATURE DIVERSE DI ESERCIZIO	0,00		3'000,00	272,14
312.010	ACQUA, ENERGIA E COMBUSTIBILE	5'380,95		2'000,00	3'122,80
313.210	MATERIALI DI IGIENE E PULIZIA	12'194,30		15'000,00	15'692,30
313.380	MATERIALI MANUTENZIONE STABILI E STRUTTURE	49'619,00		50'000,00	53'942,60
313.910	ALTRI MATERIALI DIVERSI DI ESERCIZIO	93,20		20'000,00	2'375,15
314.060	MANUTENZIONI TERZI OROLOGIO COMUNALE	0,00		1'000,00	0,00
314.080	MANUTENZIONI TERZI STABILI E STRUTTURE	65'605,75		60'000,00	85'183,05
316.310	NOLEGGI ATTREZZATURE, MACCHINARI E VEICOLI	2'600,00		1'000,00	54,00
318.310	ASSICURAZIONI RESPONSABILITÀ CIVILE VERSO TERZI	36'254,10		40'000,00	38'914,80
318.320	ASSICURAZIONI INCENDI E DANNI ACQUE	59'467,20		60'000,00	59'686,20
318.330	ASSICURAZIONI VEICOLI E TASSE CIRCOLAZIONE	30'879,00		25'000,00	43'227,30
318.340	ASSICURAZIONI DIVERSE E FRANCHIGIE SINISTRI	1'592,00		3'000,00	1'092,00
318.910	ALTRE SPESE DIVERSE PER BENI E SERVIZI	1'607,10		1'000,00	25'057,60
4	RICAVI CORRENTI				
435.010	RICAVI PER VENDITE DIVERSE		865,50	3'000,00	1'413,00
436.310	RIMBORSI DA AZIENDA ACAP PRESTAZIONI DIVERSE		43'390,00	53'000,00	41'261,00
436.410	RIMBORSI PRESTAZIONI DIVERSE A TERZI		0,00	10'000,00	0,00
436.710	RIMBORSI DA AZIENDA ACAP ASSICURAZIONE RC		7'000,00	8'000,00	7'000,00
436.910	ALTRI RIMBORSI DIVERSI		23'674,84	40'000,00	8'558,85
	TOTALE RICAVI		74'950,34	114'000,00	58'232,85
	TOTALE SPESE	265'292,60		284'000,00	328'619,55
	SALDO		190'342,26	170'000,00	270'387,10



CONSUNTIVO SECONDO LA CLASSIFICAZIONE ISTITUZIONALE  
PER L'ANNO 2015

1	SICUREZZA PUBBLICA	CONSUNTIVO 2015		PREVENTIVO 2015	CONSUNTIVO 2014
		SPESE	RICAVI		
100	<b>PROTEZIONE GIURIDICA</b>				
3	<b>SPESE CORRENTI</b>				
301.730	INDENNITÀ DELEGATI POSA DEI SIGILLI	4'000.00		4'000.00	4'550.00
303.010	CONTRIBUTI AVS, AI, IPG, AD, AF	357.55		400.00	402.40
305.010	CONTRIBUTI ASSICURAZIONE INFORTUNI	50.05		100.00	49.75
318.070	SPESE DIVERSE UFFICIO DI CONCILIAZIONE	666.35		1'000.00	0.00
318.080	SPESE DIVERSE DELEGAZIONE TUTORIA	52'282.05		20'000.00	42'228.05
318.420	SPESE AGGIORNAMENTI CATASTALI	78'138.90		70'000.00	61'041.10
318.430	SPESE CONSULENZE E PERIZIE DA TERZI	1'960.00		2'000.00	1'135.00
318.910	ALTRE SPESE DIVERSE PER BENI E SERVIZI	1'180.00		5'000.00	830.00
365.910	CONTRIBUTI ORDINARI A ASSOCIAZIONI E ENTI DIVERSI	0.00		1'000.00	0.00
390.410	ADDEBITI INTERNI STIPENDI UFFICIO CONCILIAZIONE	17'625.00		20'000.00	20'000.00
390.420	ADDEBITI INTERNI STIPENDI UFFICIO CONTROLLO ABITANTI	70'000.00		70'000.00	70'000.00
390.510	ADDEBITI INTERNI SPESE UFFICIO CONCILIAZIONE	9'000.00		9'000.00	9'000.00
4	<b>RICAVI CORRENTI</b>				
410.110	TASSE CONCESSIONE BALLI E PROLUNGHI ORARI		1'055.00	1'000.00	995.00
410.210	TASSE DIRITTI DI AFFISSIONE		12'973.90	15'000.00	9'142.60
427.110	TASSE CONCESSIONI E LOCAZIONI		4'176.00	5'000.00	14'114.35
427.210	TASSE OCCUPAZIONE AREA PUBBLICA		4'953.80	15'000.00	17'409.75
431.020	TASSE CONTROLLO ABITANTI		8'003.85	10'000.00	7'095.70
431.210	TASSE NATURALIZZAZIONI		17'154.70	10'000.00	15'550.30
434.010	TASSE AGGIORNAMENTI CATASTALI		23'197.50	20'000.00	21'748.80
434.910	ALTRE TASSE DI UTILIZZAZIONE SERVIZI		3'240.00	3'000.00	1'150.00
436.910	ALTRI RIMBORSI DIVERSI		100.00	0.00	0.00
451.210	RIMBORSI INDENNITÀ POSA SIGILLI		4'000.00	4'000.00	4'550.00
451.310	RIMBORSI SPESE UFFICIO CONCILIAZIONE		48'157.85	50'000.00	44'592.30
461.110	SUSSIDI CANTONALI AGGIORNAMENTI CATASTALI		4'346.85	14'000.00	13'662.45

CONSUNTIVO SECONDO LA CLASSIFICAZIONE ISTITUZIONALE  
PER L'ANNO 2015

1	SICUREZZA PUBBLICA	CONSUNTIVO 2015		PREVENTIVO 2015	CONSUNTIVO 2014
		SPESE	RICAVI		
100	PROTEZIONE GIURIDICA				
	TOTALE RICAVI	235'259.90	131'359.45	147'000.00	150'011.25
	TOTALE SPESE			202'500.00	209'236.30
	SALDO		103'900.45	55'500.00	59'225.05

CONSUNTIVO SECONDO LA CLASSIFICAZIONE ISTITUZIONALE  
PER L'ANNO 2015

1	SICUREZZA PUBBLICA	CONSUNTIVO 2015		PREVENTIVO 2015	CONSUNTIVO 2014
		SPESE	RICAVI		
101	<b>COMMISSIONI TUTORIE REGIONALI</b>				
3	<b>SPESE CORRENTI</b>				
300.040	INDENNITÀ MEMBRI E SUPPLENTI COMMISSIONE TUTORIA	103'675.10		105'000.00	101'556.89
301.010	STIPENDI PERSONALE AMMINISTRATIVO IN ORGANICO	114'575.80		123'000.00	119'591.50
301.210	STIPENDI PERSONALE AMMINISTRATIVO STRAORDINARIO	25'020.00		20'000.00	20'840.00
303.010	CONTRIBUTI AVS, AI, IPG, AD, AF	21'743.30		22'000.00	21'402.60
304.010	CONTRIBUTI CASSA PENSIONE	28'861.10		27'500.00	26'512.80
305.010	CONTRIBUTI ASSICURAZIONE INFORTUNI	3'044.65		3'800.00	2'646.35
309.020	SPESE RICERCA PERSONALE	540.45		500.00	585.45
310.010	MATERIALI DI CANCELLERIA	4'375.41		4'000.00	5'228.36
310.050	DOCUMENTAZIONI, LIBRI, RIVISTE	0.00		1'000.00	0.00
310.110	STAMPATI	0.00		1'000.00	442.80
310.310	INSERZIONI	0.00		1'000.00	0.00
311.010	ARREDAMENTO E MACCHINE UFFICIO	0.00		1'000.00	2'721.60
312.010	ACQUA, ENERGIA E COMBUSTIBILE	290.00		1'000.00	428.45
315.010	MANUTENZIONI TERZI ARREDAMENTO E MACCHINE UFFICIO	1'699.35		1'000.00	0.00
316.110	AFFITTI STABILI AMMINISTRATIVI E SCOLASTICI	19'160.75		20'000.00	17'355.30
317.010	RIMBORSI SPESE E TRASFERTE	231.85		1'000.00	119.30
318.010	SPESE AFFRANCAZIONI POSTALI	46.40		1'000.00	0.00
318.060	SPESE TELEFONICHE	1'460.90		2'000.00	1'562.55
318.080	SPESE DIVERSE DELEGAZIONE TUTORIA	2'036.25		1'000.00	0.00
318.340	ASSICURAZIONI DIVERSE E FRANCHIGIE SINISTRI	18'331.50		18'500.00	19'058.60
318.910	ALTRE SPESE DIVERSE PER BENI E SERVIZI	324.00		0.00	0.00
390.620	ADDEBITI INTERNI SPESE DELEGAZIONE TUTORIA	7'172.00		11'000.00	7'160.80
4	<b>RICAVI CORRENTI</b>				
431.510	TASSE COMMISSIONE TUTORIA		62'791.35	40'000.00	38'744.65
436.210	RIMBORSI ASSICURATIVI INDENNITÀ PERDITA DI GUADAGNO		0.00	1'000.00	0.00
452.510	RIMBORSI DA ALTRI COMUNI SPESE COMMISSIONE TUTORIA		175'060.00	151'000.00	151'624.45
461.510	SUSSIDI CANTONALI SPESE DELEGAZIONE TUTORIA		35'139.00	31'000.00	31'490.00

**CONSUNTIVO SECONDO LA CLASSIFICAZIONE ISTITUZIONALE  
PER L'ANNO 2015**

	SICUREZZA PUBBLICA	CONSUNTIVO 2015		PREVENTIVO 2015	CONSUNTIVO 2014
		SPESE	RICAVI		
101	COMMISSIONI TUTORIE REGIONALI				
	TOTALE RICAVI	352'588.81	272'990.35	223'000.00	221'859.10
	TOTALE SPESE			366'300.00	347'213.26
	SALDO		79'598.46	143'300.00	125'353.16

CONSUNTIVO SECONDO LA CLASSIFICAZIONE ISTITUZIONALE  
PER L'ANNO 2015

i	SICUREZZA PUBBLICA	CONSUNTIVO 2015		PREVENTIVO 2015	CONSUNTIVO 2014
		SPESE	RICAVI		
109	ALTRI SERVIZI GIURIDICI				
4	RICAVI CORRENTI		12'715.00	0.00	11'475.00
434,810	TASSE CANI			0.00	0.00
	TOTALE RICAVI	0.00	12'715.00	0.00	11'475.00
	TOTALE SPESE	12'715.00		0.00	0.00
	SALDO				-11'475.00

CONSUNTIVO SECONDO LA CLASSIFICAZIONE ISTITUZIONALE  
PER L'ANNO 2015

1	SICUREZZA PUBBLICA	CONSUNTIVO 2015		PREVENTIVO 2015	CONSUNTIVO 2014
		SPESE	RICAVI		
110	POLIZIA				
3	SPese CORRENTI				
301.010	STIPENDI PERSONALE AMMINISTRATIVO IN ORGANICO	211'307,10		210'000,00	195'888,60
301.050	STIPENDI PERSONALE DI POLIZIA IN ORGANICO	609'826,55		610'000,00	643'732,70
301.070	STIPENDI ASPIRANTI GENDARMI	137'527,05		130'000,00	90'000,00
301.350	INDENNITÀ PATTUGLIATORI	9'256,00		15'000,00	5'640,00
301.510	GRATIFICHE DI ANZIANITÀ E PRESTAZIONI STRAORDINARIE	0,00		5'000,00	0,00
301.710	INDENNITÀ DI SERVIZIO PERSONALE DI POLIZIA	36'212,65		30'000,00	21'322,05
303.010	CONTRIBUTI AVS, AI, IPG, AD, AF	87'453,55		87'000,00	72'864,05
304.010	CONTRIBUTI CASSA PENSIONE	104'829,05		96'000,00	89'232,80
304.030	CONTRIBUTI CASSA PREVIDENZA	3'652,50		6'000,00	4'894,60
305.010	CONTRIBUTI ASSICURAZIONE INFORTUNI	12'245,90		16'000,00	9'009,50
306.110	ABBIGLIAMENTO E UNIFORMI PERSONALE DI POLIZIA	84'527,95		25'000,00	31'941,90
308.020	PERSONALE AUSILIARIO DA TERZI	22'080,65		5'000,00	22'626,15
309.010	SPESE FORMAZIONE PROFESSIONALE	79'300,75		102'000,00	8'231,30
311.010	ARREDAMENTO E MACCHINE UFFICIO	4'082,90		3'000,00	834,45
311.110	APPARECCHIATURE, ATTREZZATURE, MACCHINARI, VEICOLI	47'969,15		5'000,00	3'739,70
311.210	EQUIPAGGIAMENTO E ATTREZZATURE PERSONALE DI POLIZIA	1'462,20		10'000,00	24,00
311.510	SEGNALETICA STRADALE VERTICALE	29'477,95		30'000,00	27'511,90
312.010	ACQUA, ENERGIA E COMBUSTIBILE	10'894,66		12'000,00	11'525,05
313.010	CARBURANTI E LUBRIFICANTI	6'389,30		10'000,00	8'518,45
313.380	MATERIALI MANUTENZIONE STABILI E STRUTTURE	451,15		1'000,00	64,80
313.620	MATERIALI MANUTENZIONE MACCHINARI E VEICOLI	1'405,15		1'000,00	5'218,45
313.910	ALTRI MATERIALI DIVERSI DI ESERCIZIO	2'841,45		3'000,00	2'191,10
314.080	MANUTENZIONI TERZI STABILI E STRUTTURE	5'633,15		10'000,00	0,00
314.090	MANUTENZIONI TERZI SEGNALETICA STRADALE ORIZZONTALE	19'461,65		30'000,00	22'321,40
315.110	MANUTENZIONI TERZI APPARECCHIATURE E ATTREZZATURE	6'925,95		2'000,00	8'005,15
315.310	MANUTENZIONI TERZI MACCHINARI E VEICOLI	7'063,40		10'000,00	2'405,50
316.310	NOLEGGI ATTREZZATURE, MACCHINARI E VEICOLI	11'728,80		10'000,00	15'709,20



CONSUNTIVO SECONDO LA CLASSIFICAZIONE ISTITUZIONALE  
PER L'ANNO 2015

SICUREZZA PUBBLICA	CONSUNTIVO 2015		PREVENTIVO 2015	CONSUNTIVO 2014
	SPESE	RICAVI		
<b>1</b>				
<b>110</b>	<b>POLIZIA</b>			
<b>3</b>	<b>SPESE CORRENTI</b>			
317.010	RIMBORSI SPESE E TRASFERTE	8'329.10	1'500.00	4'070.00
318.060	SPESE TELEFONICHE	3'482.60	6'000.00	3'537.30
318.330	ASSICURAZIONI VEICOLI E TASSE CIRCOLAZIONE	5'236.40	6'000.00	993.00
318.340	ASSICURAZIONI DIVERSE E FRANCHIGIE SINISTRI	0.00	1'000.00	0.00
318.540	SPESE EDUCAZIONE STRADALE ALLIEVI	0.00	1'000.00	0.00
318.910	ALTRE SPESE DIVERSE PER BENI E SERVIZI	2'735.95	4'000.00	8'033.40
352.020	SPESE SERVIZIO COLLETTIVO DI POLIZIA	61'978.10	30'000.00	104'461.05
<b>4</b>	<b>RICAVI CORRENTI</b>			
431.910	ALTRE TASSE AMMINISTRATIVE		4'020.00	15'183.00
434.910	ALTRE TASSE DI UTILIZZAZIONE SERVIZI		10'805.00	3'940.00
435.010	RICAVI PER VENDITE DIVERSE		20.00	350.00
436.210	RIMBORSI ASSICURATIVI INDENNITÀ PERDITA DI GUADAGNO		25'671.80	35'684.35
436.910	ALTRI RIMBORSI DIVERSI		160.00	0.00
437.010	MULTE POLIZIA		189'677.16	154'517.70
	<b>TOTALE RICAVI</b>		<b>230'353.96</b>	<b>209'676.05</b>
	<b>TOTALE SPESE</b>	<b>1'635'768.70</b>	<b>1'523'500.00</b>	<b>1'424'546.55</b>
	<b>SALDO</b>		<b>1'405'414.74</b>	<b>1'214'871.50</b>

**CONSUNTIVO SECONDO LA CLASSIFICAZIONE ISTITUZIONALE  
PER L'ANNO 2015**

	SICUREZZA PUBBLICA	CONSUNTIVO 2015		PREVENTIVO 2015	CONSUNTIVO 2014
		SPESE	RICAVI		
1					
120	GIUSTIZIA				
3	SPESE CORRENTI				
316.110	AFFITTI STABILI AMMINISTRATIVI E SCOLASTICI	13'800.00		14'000.00	13'800.00
318.470	SPESE GESTIONE GIUDICATURA DI PACE	2'657.20		2'000.00	2'230.20
318.910	ALTRE SPESE DIVERSE PER BENI E SERVIZI	1'800.00		1'000.00	475.00
4	RICAVI CORRENTI				
452.010	RIMBORSI DA ALTRI COMUNI SPESE GIUDICATURA DI PACE		4'087.05	5'000.00	6'000.00
	<b>TOTALE RICAVI</b>		<b>4'087.05</b>	<b>5'000.00</b>	<b>6'000.00</b>
	<b>TOTALE SPESE</b>	<b>18'257.20</b>		<b>17'000.00</b>	<b>16'505.20</b>
	<b>SALDO</b>		<b>14'170.15</b>	<b>12'000.00</b>	<b>10'505.30</b>



CONSUNTIVO SECONDO LA CLASSIFICAZIONE ISTITUZIONALE  
PER L'ANNO 2015

	SICUREZZA PUBBLICA	CONSUNTIVO 2015		PREVENTIVO 2015	CONSUNTIVO 2014
		CONSUMI SPESE	RICAVI		
140	POLIZIA DEL FUOCO	162'270.00		170'000.00	162'107.00
3	SPESE CORRENTI		0.00	0.00	0.00
352.540	SPESE CONSORZIO POMPIERI			170'000.00	162'107.00
	<b>TOTALE RICAVI</b>		<b>162'270.00</b>	<b>170'000.00</b>	<b>162'107.00</b>
	<b>TOTALE SPESE</b>				
	<b>SALDO</b>				

CONSUNTIVO SECONDO LA CLASSIFICAZIONE ISTITUZIONALE  
PER L'ANNO 2015

	SICUREZZA PUBBLICA	CONSUNTIVO 2015		PREVENTIVO 2015	CONSUNTIVO 2014
		SPESE	RICAVI		
150	DIFESA NAZIONALE MILITARE				
3	SPESE CORRENTI				
365.910	CONTRIBUTI ORDINARI A ASSOCIAZIONI E ENTI DIVERSI	13'625.00		5'000.00	5'350.00
	TOTALE RICAVI		0.00	0.00	0.00
	TOTALE SPESE	13'625.00		5'000.00	5'350.00
	SALDO		13'625.00	5'000.00	5'350.00

**CONSUNTIVO SECONDO LA CLASSIFICAZIONE ISTITUZIONALE  
PER L'ANNO 2015**

	CONSUNTIVO 2015		PREVENTIVO 2015	CONSUNTIVO 2014
	SPESE	RICAVI		
<b>1</b>	<b>SICUREZZA PUBBLICA</b>			
<b>160</b>	<b>DIFESA NAZIONALE CIVILE</b>			
<b>3</b>	<b>SPESE CORRENTI</b>			
318.140	SPESE IMPIANTO TELECOMANDO SIRENE	1'366.20	1'000.00	0.00
352.560	SPESE CONSORZIO PROTEZIONE CIVILE	131'266.90	147'000.00	134'155.00
383.010	RIVERSAMENTO CONTRIBUTI SOSTITUTIVI PER RIFUGI PC	37'600.00	10'000.00	47'200.00
<b>4</b>	<b>RICAVI CORRENTI</b>			
430.110	CONTRIBUTI SOSTITUTIVI PER RIFUGI PROTEZIONE CIVILE		10'000.00	47'200.00
434.910	ALTRE TASSE DI UTILIZZAZIONE SERVIZI		1'000.00	0.00
	<b>TOTALE RICAVI</b>		<b>11'000.00</b>	<b>47'200.00</b>
	<b>TOTALE SPESE</b>	<b>170'233.10</b>	<b>158'000.00</b>	<b>181'355.00</b>
	<b>SALDO</b>	<b>132'633.10</b>	<b>147'000.00</b>	<b>134'155.00</b>

CONSUNTIVO SECONDO LA CLASSIFICAZIONE ISTITUZIONALE  
PER L'ANNO 2015

EDUCAZIONE	CONSUNTIVO 2015		PREVENTIVO 2015	CONSUNTIVO 2014
	SPESE	RICAVI		
<b>2</b>				
<b>200</b>	<b>SCUOLA DELL'INFANZIA</b>			
<b>3</b>	<b>SPESE CORRENTI</b>			
301.040	STIPENDI ALTRO PERSONALE DI ESERCIZIO IN ORGANICO	89'078,60	90'000,00	86'738,00
301.140	STIPENDI ALTRO PERSONALE DI ESERCIZIO AUSILIARIO	131'817,95	128'000,00	124'967,40
301.510	GRATIFICHE DI ANZIANITA' E PRESTAZIONI STRAORDINARIE	0,00	4'000,00	0,00
302.010	STIPENDI DOCENTI IN ORGANICO	577'010,10	570'000,00	557'742,80
302.020	STIPENDI DOCENTI PER SUPPLENZE SCOLASTICHE	19'783,95	10'000,00	29'415,60
302.060	INDENNITA' CONSIGLIO DI DIREZIONE	1'500,00	2'000,00	1'500,00
303.010	CONTRIBUTI AVS, AI, IPG, AD, AF	73'926,35	71'000,00	71'550,90
304.010	CONTRIBUTI CASSA PENSIONE	76'312,20	89'000,00	80'018,30
304.030	CONTRIBUTI CASSA PREVIDENZA	7'002,15	7'500,00	6'867,40
305.010	CONTRIBUTI ASSICURAZIONE INFORTUNI	4'085,70	4'700,00	3'735,20
310.510	MATERIALI SCOLASTICI E DIDATTICI	33'030,97	30'000,00	25'544,40
310.610	ABBONAMENTI, BIBLIOTECHE E RILEGATURE	12'18,30	2'000,00	239,80
311.010	ARREDAMENTO E MACCHINE UFFICIO	2'729,30	5'000,00	1'854,10
311.020	ARREDAMENTO CUCINA E MENSA SCOLASTICA	919,75	5'000,00	9'604,55
311.110	APPARECCHIATURE, ATTREZZATURE, MACCHINARI, VEICOLI	2'238,00	2'000,00	436,90
312.010	ACQUA, ENERGIA E COMBUSTIBILE	28'759,40	34'000,00	31'603,75
313.110	DERRATE ALIMENTARI PER CUCINA	116'192,50	140'000,00	110'011,25
313.210	MATERIALI DI IGIENE E PULIZIA	7'175,60	8'000,00	10'515,55
313.380	MATERIALI MANUTENZIONE STABILI E STRUTTURE	151,75	5'000,00	621,40
314.080	MANUTENZIONI TERZI STABILI E STRUTTURE	17'280,70	30'000,00	21'426,00
315.010	MANUTENZIONI TERZI ARREDAMENTO E MACCHINE UFFICIO	0,00	1'000,00	0,00
315.110	MANUTENZIONI TERZI APPARECCHIATURE E ATTREZZATURE	167,45	2'000,00	1'118,10
316.110	AFFITTI STABILI AMMINISTRATIVI E SCOLASTICI	21'600,00	23'000,00	21'600,00
317.010	RIMBORSI SPESE E TRASFERTE	960,00	0,00	0,00
317.210	SPESE USCITE SCOLASTICHE E ATTIVITA' CULTURALI	623,20	5'000,00	150,00
318.060	SPESE TELEFONICHE	3'310,95	4'000,00	3'075,15
318.910	ALTRE SPESE DIVERSE PER BENI E SERVIZI	1'215,15	1'000,00	544,90

CONSUNTIVO SECONDO LA CLASSIFICAZIONE ISTITUZIONALE  
PER L'ANNO 2015

2	EDUCAZIONE	CONSUNTIVO 2015		PREVENTIVO 2015	CONSUNTIVO 2014
		SPESE	RICAVI		
200	SCUOLA DELL'INFANZIA				
3	<b>SPESE CORRENTI</b>				
352.110	SPESE ALLIEVI FUORI SEDE SCOLASTICA	5'280.00		1'000.00	600.00
366.120	CONTRIBUTO TRASPORTI ALLIEVI	400.00		1'000.00	400.00
4	<b>RICAVI CORRENTI</b>				
432.010	TASSE REFEZIONE MENSA SCOLASTICA		80'468.50	92'000.00	75'341.50
436.210	RIMBORSI ASSICURATIVI INDENNITÀ PERDITA DI GUADAGNO		0.00	10'000.00	1'552.34
452.210	RIMBORSI DA ALTRI COMUNI SPESE E TASSE SCOLASTICHE		3'104.50	15'000.00	15'767.00
461.310	SUSSIDI CANTONALI STIPENDI DOCENTI		214'240.00	235'000.00	236'896.00
	<b>TOTALE RICAVI</b>		<b>297'813.00</b>	<b>352'000.00</b>	<b>329'557.24</b>
	<b>TOTALE SPESE</b>	<b>1'223'770.02</b>		<b>1'275'200.00</b>	<b>1'201'881.40</b>
	<b>SALDO</b>		<b>925'957.02</b>	<b>923'200.00</b>	<b>872'324.16</b>

CONSUNTIVO SECONDO LA CLASSIFICAZIONE ISTITUZIONALE  
PER L'ANNO 2015

?	EDUCAZIONE	CONSUNTIVO 2015		PREVENTIVO 2015	CONSUNTIVO 2014
		SPESE	RICAVI		
210	SCUOLE ELEMENTARI				
3	SPESE CORRENTI				
301.010	STIPENDI PERSONALE AMMINISTRATIVO IN ORGANICO	148'442.25		119'000.00	135'410.40
301.040	STIPENDI ALTRO PERSONALE DI ESERCIZIO IN ORGANICO	152'158.60		152'000.00	150'316.20
301.140	STIPENDI ALTRO PERSONALE DI ESERCIZIO AUSILIARIO	80'454.10		85'000.00	88'543.85
301.150	STIPENDI SEGRETARIATO	0.00		30'000.00	0.00
301.250	INDENNITÀ SUPPLEMENTARE DIRETTORE	2'000.00		0.00	0.00
301.410	INDENNITÀ SORVEGLIANZA MENSA SCOLASTICA	3'840.00		8'000.00	7'291.45
301.510	GRATIFICHE DI ANZIANITÀ E PRESTAZIONI STRAORDINARIE	0.00		6'000.00	0.00
302.010	STIPENDI DOCENTI IN ORGANICO	1'775'756.65		1'720'000.00	1'714'031.25
302.020	STIPENDI DOCENTI PER SUPPLENZE SCOLASTICHE	40'165.25		50'000.00	58'692.50
302.040	INDENNITÀ ATTIVITÀ DIDATTICHE E CULTURALI	10'156.80		10'000.00	11'373.35
302.060	INDENNITÀ CONSIGLIO DI DIREZIONE	3'000.00		3'000.00	3'000.00
302.110	COMPENSI ACCOMPAGNATORI SCUOLA MONTANA	3'380.00		5'000.00	4'090.00
302.120	COMPENSI ANIMATORI DOPOSCUOLA	4'103.00		10'000.00	8'745.00
303.010	CONTRIBUTI AVS. AI, IPG, AD, AF	197'152.40		195'000.00	190'528.10
304.010	CONTRIBUTI CASSA PENSIONE	292'484.30		260'000.00	271'306.60
304.030	CONTRIBUTI CASSA PREVIDENZA	7'122.00		7'400.00	5'634.55
305.010	CONTRIBUTI ASSICURAZIONE INFORTUNI	8'727.65		10'500.00	8'125.00
307.020	PRESTAZIONI PER BENEFICIARI RENDITE	113.00		0.00	142'342.00
309.010	SPESE FORMAZIONE PROFESSIONALE	300.00		1'000.00	2'860.40
310.510	MATERIALI SCOLASTICI E DIDATTICI	86'521.20		80'000.00	91'852.96
310.610	ABBONAMENTI, BIBLIOTECHE E RILEGATURE	7'870.65		10'000.00	6'249.95
310.660	MATERIALI PER ATTIVITÀ DIDATTICHE E CULTURALI	4'823.40		15'000.00	7'371.75
310.710	MATERIALI PER ATTIVITÀ DOPOSCUOLA	2'126.30		6'000.00	3'039.60
311.010	ARREDAMENTO E MACCHINE UFFICIO	5'776.80		5'000.00	3'275.38
311.110	APPARECCHIATURE, ATTREZZATURE, MACCHINARI, VEICOLI	16'523.30		14'000.00	8'604.15
312.010	ACQUA, ENERGIA E COMBUSTIBILE	35'465.85		50'000.00	46'245.05
313.010	CARBURANTI E LUBRIFICANTI	1'765.70		3'000.00	2'167.60



CONSUNTIVO SECONDO LA CLASSIFICAZIONE ISTITUZIONALE  
PER L'ANNO 2015

EDUCAZIONE	CONSUNTIVO 2015		PREVENTIVO 2015	CONSUNTIVO 2014
	SPESE	RICAVI		
<b>2</b>	<b>SCUOLE ELEMENTARI</b>			
<b>210</b>	<b>SPESE CORRENTI</b>			
313.210	MATERIALI DI IGIENE E PULIZIA	13'476.45	14'000.00	12'311.80
313.381	MATERIALI MANUTENZIONE STABILE CADOGNO UNO	905.55	5'000.00	5'705.45
313.382	MATERIALI MANUTENZIONE STABILE CADOGNO DUE	1'360.80	5'000.00	544.75
313.383	MATERIALI MANUTENZIONE STABILE VIGNASCIA	6'732.60	5'000.00	9'373.40
313.384	MATERIALI MANUTENZIONE STABILE CUSTODE VIGNASCIA	547.95	1'000.00	0.00
314.080	MANUTENZIONI TERZI STABILI E STRUTTURE	0.00	0.00	469.80
314.081	MANUTENZIONI TERZI STABILE CADOGNO UNO	31'396.35	30'000.00	36'615.65
314.082	MANUTENZIONI TERZI STABILE CADOGNO DUE	7'608.45	30'000.00	12'832.05
314.083	MANUTENZIONI TERZI STABILE VIGNASCIA	43'778.65	42'000.00	41'783.72
314.084	MANUTENZIONI TERZI STABILE CUSTODE VIGNASCIA	11'221.80	1'000.00	582.65
315.010	MANUTENZIONI TERZI ARREDAMENTO E MACCHINE UFFICIO	205.20	1'000.00	22.24
315.110	MANUTENZIONI TERZI APPARECCHIATURE E ATTREZZATURE	21'624.75	5'000.00	5'453.32
315.310	MANUTENZIONI TERZI MACCHINARI E VEICOLI	1'349.75	2'000.00	0.00
316.310	NOLEGGI ATTREZZATURE, MACCHINARI E VEICOLI	0.00	2'000.00	0.00
317.010	RIMBORSI SPESE E TRASFERTE	1'396.00	3'000.00	1'880.90
317.110	SPESE CORSI SPORTIVI SCOLASTICI	1'667.00	2'000.00	1'413.50
317.210	SPESE USCITE SCOLASTICHE E ATTIVITÀ CULTURALI	10'796.40	20'000.00	13'834.60
317.310	SPESE SOGGIORNO SCUOLA MONTANA	21'307.60	22'000.00	21'524.05
318.060	SPESE TELEFONICHE	3'156.85	4'000.00	3'794.85
318.330	ASSICURAZIONI VEICOLI E TASSE CIRCOLAZIONE	3'887.90	4'000.00	0.00
318.450	SPESE GESTIONE CENTRO SCOLASTICO VIGNASCIA	130'000.00	160'000.00	100'000.00
318.650	SPESE ATTIVITÀ DIDATTICHE E CULTURALI	8'550.40	20'000.00	10'339.00
318.910	AL TRE SPESE DIVERSE PER BENI E SERVIZI	11'294.30	10'000.00	9'373.70
352.110	SPESE ALLIEVI FUORI SEDE SCOLASTICA	2'420.00	3'000.00	3'560.00
352.550	SPESE ALTRI COMUNI PER INSEGNAMENTO SCOLASTICO	30'000.00	30'000.00	33'927.80
365.910	CONTRIBUTI ORDINARI A ASSOCIAZIONI E ENTI DIVERSI	4'250.00	3'000.00	4'250.00
366.120	CONTRIBUTO TRASPORTI ALLIEVI	2'200.00	3'000.00	1'200.00

CONSUNTIVO SECONDO LA CLASSIFICAZIONE ISTITUZIONALE  
PER L'ANNO 2015

2	EDUCAZIONE	CONSUNTIVO 2015		PREVENTIVO 2015	CONSUNTIVO 2014
		SPESE	RICAVI		
210	SCUOLE ELEMENTARI				
3	SPESE CORRENTI				
366.210	CONTRIBUTI PARTECIPANTI A COLONIE ESTIVE	0.00		0.00	400.00
4	RICAVI CORRENTI				
427.010	LOCAZIONE EDIFICI E TERRENI		2'625.00	4'000.00	3'500.00
433.110	TASSE SCOLASTICHE PARTECIPAZIONE SCUOLA MONTANA		3'000.00	4'000.00	3'060.00
434.910	ALTRE TASSE DI UTILIZZAZIONE SERVIZI		10'920.00	20'000.00	15'962.50
436.210	RIMBORSI ASSICURATIVI INDENNITÀ PERDITA DI GUADAGNO		35'463.25	30'000.00	45'567.90
436.910	ALTRI RIMBORSI DIVERSI		11'441.20	5'000.00	130'252.35
452.110	RIMBORSI DA ALTRI COMUNI STIPENDI DOCENTI		82'015.75	150'000.00	109'305.00
452.210	RIMBORSI DA ALTRI COMUNI SPESE E TASSE SCOLASTICHE		11'220.00	30'000.00	27'000.00
461.310	SUSSIDI CANTONALI STIPENDI DOCENTI		580'644.00	640'000.00	609'154.00
	<b>TOTALE RICAVI</b>		<b>737'329.20</b>	<b>883'000.00</b>	<b>943'801.75</b>
	<b>TOTALE SPESE</b>	<b>3'261'363.95</b>		<b>3'281'900.00</b>	<b>3'302'290.56</b>
	<b>SALDO</b>		<b>2'524'034.75</b>	<b>2'398'900.00</b>	<b>2'358'401.51</b>



CONSUNTIVO SECONDO LA CLASSIFICAZIONE ISTITUZIONALE  
PER L'ANNO 2015

2	EDUCAZIONE	CONSUNTIVO 2015		PREVENTIVO 2015	CONSUNTIVO 2014
		SPESE	RICAVI		
212	<b>SCUOLE MEDIE</b>				
3	<b>SPESE CORRENTI</b>				
361.020	CONTRIBUTI TRASPORTO ALLIEVI SCUOLA MEDIA	12'984.35		68'000.00	10'734.00
366.110	CONTRIBUTI SCUOLE MEDIE	18'420.00		20'000.00	18'760.00
4	<b>RICAVI CORRENTI</b>				
436.910	ALTRI RIMBORSI DIVERSI		0.00	0.00	56'694.00
	<b>TOTALE RICAVI</b>		<b>0.00</b>	<b>0.00</b>	<b>56'694.00</b>
	<b>TOTALE SPESE</b>	<b>31'404.35</b>		<b>88'000.00</b>	<b>29'494.00</b>
	<b>SALDO</b>		<b>31'404.35</b>	<b>88'000.00</b>	<b>-27'200.00</b>

CONSUNTIVO SECONDO LA CLASSIFICAZIONE ISTITUZIONALE  
PER L'ANNO 2015

	CULTURA E TEMPO LIBERO	CONSUNTIVO 2015		PREVENTIVO 2015	CONSUNTIVO 2014
		SPESE	RICAVI		
<b>3</b>	<b>CENTRO CULTURALE ELISARION</b>				
<b>3</b>	<b>SPESE CORRENTI</b>				
301.040	STIPENDI ALTRO PERSONALE DI ESERCIZIO IN ORGANICO	82'409.00		82'000.00	67'440.70
301.210	STIPENDI PERSONALE AMMINISTRATIVO STRAORDINARIO	7'144.25		6'000.00	7'150.25
303.010	CONTRIBUTI AVS, AI, IPG, AD, AF	8'001.95		8'000.00	6'463.30
304.010	CONTRIBUTI CASSA PENSIONE	11'195.20		11'000.00	8'967.20
305.010	CONTRIBUTI ASSICURAZIONE INFORTUNI	1'120.50		1'500.00	799.15
310.010	MATERIALI DI CANCELLERIA	734.65		3'000.00	1'491.70
310.110	STAMPATI	19'273.00		15'000.00	12'217.25
311.010	ARREDAMENTO E MACCHINE UFFICIO	0.00		1'000.00	2'247.50
311.910	ATTREZZATURE DIVERSE DI ESERCIZIO	3'026.10		2'000.00	680.80
312.010	ACQUA, ENERGIA E COMBUSTIBILE	7'267.05		9'000.00	12'097.95
313.380	MATERIALI MANUTENZIONE STABILI E STRUTTURE	254.05		2'000.00	686.55
314.080	MANUTENZIONI TERZI STABILI E STRUTTURE	15'750.35		50'000.00	16'452.70
315.010	MANUTENZIONI TERZI ARREDAMENTO E MACCHINE UFFICIO	428.85		2'000.00	2'257.20
315.110	MANUTENZIONI TERZI APPARECCHIATURE E ATTREZZATURE	4'081.55		3'000.00	3'658.20
317.010	RIMBORSI SPESE E TRASFERTE	375.00		1'000.00	157.50
318.060	SPESE TELEFONICHE	0.00		1'000.00	310.00
318.610	SPESE ONORARI PER MANIFESTAZIONI CULTURALI	32'062.50		40'000.00	36'965.85
318.620	SPESE MANIFESTAZIONI CULTURALI	34'297.40		32'000.00	41'969.00
318.910	ALTRE SPESE DIVERSE PER BENI E SERVIZI	6'023.20		3'000.00	5'331.20
<b>4</b>	<b>RICAVI CORRENTI</b>				
434.310	TASSE MANIFESTAZIONI CULTURALI		7'760.00	7'000.00	7'535.00
434.910	ALTRE TASSE DI UTILIZZAZIONE SERVIZI		2'230.00	3'000.00	1'135.00
435.010	RICAVI PER VENDITE DIVERSE		1'616.00	1'000.00	93.00
436.210	RIMBORSI ASSICURATIVI INDENNITÀ PERDITA DI GUADAGNO		0.00	1'000.00	0.00
461.210	SUSSIDI CANTONALI MANIFESTAZIONI CULTURALI		0.00	5'000.00	0.00
469.910	ALTRI CONTRIBUTI DIVERSI		0.00	3'000.00	1'000.00

CONSUNTIVO SECONDO LA CLASSIFICAZIONE ISTITUZIONALE  
PER L'ANNO 2015

§	CULTURA E TEMPO LIBERO	CONSUNTIVO 2015		PREVENTIVO 2015	CONSUNTIVO 2014
		SPESE	RICAVI		
300	CENTRO CULTURALE ELISARION				
	TOTALE RICAVI	233'444.60	11'606.00	20'000.00	9'763.00
	TOTALE SPESE			272'500.00	227'344.00
	SALDO		221'838.60	252'500.00	217'581.00



CONSUNTIVO SECONDO LA CLASSIFICAZIONE ISTITUZIONALE  
PER L'ANNO 2015

	CULTURA E TEMPO LIBERO	CONSUNTIVO 2015		PREVENTIVO 2015	CONSUNTIVO 2014
		SPESE	RICAVI		
3					
330	<b>PARCHI PUBBLICI E SENTIERI</b>				
3	<b>SPESE CORRENTI</b>				
301.040	STIPENDI ALTRO PERSONALE DI ESERCIZIO IN ORGANICO	224'711.60		225'000.00	219'294.60
301.510	GRATIFICHE DI ANZIANITÀ E PRESTAZIONI STRAORDINARIE	0.00		6'000.00	0.00
303.010	CONTRIBUTI AVS, AI, IPG, AD, AF	19'997.80		20'500.00	19'395.45
304.010	CONTRIBUTI CASSA PENSIONE	27'554.80		27'000.00	26'878.10
305.010	CONTRIBUTI ASSICURAZIONE INFORTUNI	2'800.25		3'500.00	2'398.15
306.010	ABBIGLIAMENTO DA LAVORO PERSONALE DI ESERCIZIO	0.00		1'000.00	127.45
311.110	APPARECCHIATURE, ATTREZZATURE, MACCHINARI, VEICOLI	520.00		2'000.00	0.00
311.910	ATTREZZATURE DIVERSE DI ESERCIZIO	0.00		1'000.00	324.00
312.110	ILLUMINAZIONE PUBBLICA	370.65		1'000.00	581.30
313.310	MATERIALI MANUTENZIONE CAMPI, PARCHI, RIVE E SENTIERI	52'388.85		60'000.00	46'639.60
313.910	ALTRI MATERIALI DIVERSI DI ESERCIZIO	0.00		1'000.00	0.00
314.010	MANUTENZIONI TERZI CAMPI, PARCHI, RIVE E SENTIERI	45'903.30		60'000.00	31'307.50
314.110	MANUTENZIONI TERZI ZONA DI SVAGO RIVA LAGO	8'458.55		10'000.00	0.00
317.010	RIMBORSI SPESE E TRASFERTE	60.00		1'000.00	80.00
318.910	ALTRE SPESE DIVERSE PER BENI E SERVIZI	0.00		1'000.00	0.00
365.510	CONTRIBUTI MANUTENZIONE SENTIERI	3'500.00		15'000.00	10'000.00
390.710	ADDEBITI INTERNI SPESE PERSONALE CENTRO SPORTIVO	70'295.60		75'000.00	76'169.05
4	<b>RICAVI CORRENTI</b>				
436.210	RIMBORSI ASSICURATIVI INDENNITÀ PERDITA DI GUADAGNO		0.00	5'000.00	0.00
	<b>TOTALE RICAVI</b>		<b>0.00</b>	<b>5'000.00</b>	<b>0.00</b>
	<b>TOTALE SPESE</b>	<b>456'561.40</b>		<b>510'000.00</b>	<b>433'195.20</b>
	<b>SALDO</b>		<b>456'561.40</b>	<b>505'000.00</b>	<b>433'195.20</b>



CONSUNTIVO SECONDO LA CLASSIFICAZIONE ISTITUZIONALE  
PER L'ANNO 2015

	CULTURA E TEMPO LIBERO	CONSUNTIVO 2015		PREVENTIVO 2015	CONSUNTIVO 2014
		SPESE	RICAVI		
3					
390	<b>SPORT</b>				
3	<b>SPESE CORRENTI</b>				
311.910	ATTREZZATURE DIVERSE DI ESERCIZIO	320.00		1'000.00	0.00
312.010	ACQUA, ENERGIA E COMBUSTIBILE	33'419.10		30'000.00	31'352.15
313.210	MATERIALI DI IGIENE E PULIZIA	2'974.50		3'000.00	0.00
313.340	MATERIALI MANUTENZIONE. INFRASTRUTTURE SPORTIVE	18'844.53		25'000.00	23'321.10
313.910	ALTRI MATERIALI DIVERSI DI ESERCIZIO	1'430.00		1'000.00	0.00
314.040	MANUTENZIONI TERZI INFRASTRUTTURE SPORTIVE	28'828.60		20'000.00	14'85.90
315.110	MANUTENZIONI TERZI APPARECCHIATURE E ATTREZZATURE	2'945.00		1'000.00	6'843.92
316.610	TASSA OCCUPAZIONE AREA DI DOMINIO PUBBLICO	691.00		1'000.00	791.00
318.060	SPESE TELEFONICHE	0.00		2'000.00	0.00
318.910	ALTRE SPESE DIVERSE PER BENI E SERVIZI	2'420.40		1'000.00	0.00
365.010	CONTRIBUTI ASSOCIAZIONE SPORTIVA MINUSIO	10'000.00		10'000.00	0.00
365.910	CONTRIBUTI ORDINARI A ASSOCIAZIONI E ENTI DIVERSI	9'300.00		8'000.00	7'850.00
365.920	CONTRIBUTI STRAORDINARI A ASSOCIAZIONI E ENTI DIVERSI	100.00		1'000.00	1'600.00
390.710	ADDEBITI INTERNI SPESE PERSONALE CENTRO SPORTIVO	35'249.90		35'000.00	35'721.35
4	<b>RICAVI CORRENTI</b>				
427.010	LOCAZIONE EDIFICI E TERRENI		4'050.00	4'000.00	3'600.00
427.310	TASSE ORMEGGIO NATANTI RIVA LAGO		7'739.00	8'000.00	6'200.00
434.910	ALTRE TASSE DI UTILIZZAZIONE SERVIZI		0.00	1'000.00	40.00
	<b>TOTALE RICAVI</b>		<b>11'789.00</b>	<b>13'000.00</b>	<b>9'840.00</b>
	<b>TOTALE SPESE</b>	<b>146'523.03</b>		<b>139'000.00</b>	<b>108'965.42</b>
	<b>Saldo</b>		<b>134'734.03</b>	<b>126'000.00</b>	<b>99'125.42</b>

CONSUNTIVO SECONDO LA CLASSIFICAZIONE ISTITUZIONALE  
PER L'ANNO 2015

3	CULTURA E TEMPO LIBERO	CONSUNTIVO 2015		PREVENTIVO 2015	CONSUNTIVO 2014
		SPESE	RICAVI		
350	ALTRE ATTIVITA' DI TEMPO LIBERO				
3	SPESE CORRENTI				
312.010	ACQUA, ENERGIA E COMBUSTIBILE	2'487.60		5'000.00	2'575.60
313.380	MATERIALI MANUTENZIONE STABILI E STRUTTURE	0.00		2'000.00	0.00
314.080	MANUTENZIONI TERZI STABILI E STRUTTURE	0.00		3'000.00	0.00
318.870	SPESE PER MANIFESTAZIONE GEMELLAGGIO BIASSONO	0.00		1'000.00	0.00
318.910	ALTRE SPESE DIVERSE PER BENI E SERVIZI	0.00		1'000.00	1'832.40
364.140	CONTRIBUTO GESTIONE CENTRO BALNEARE REGIONALE	68'000.00		68'000.00	68'200.00
365.910	CONTRIBUTI ORDINARIA ASSOCIAZIONI E ENTI DIVERSI	5'800.00		3'000.00	8'400.00
4	RICAVI CORRENTI				
427.010	LOCAZIONE EDIFICI E TERRENI		0.00	4'000.00	0.00
	TOTALE RICAVI		0.00	4'000.00	0.00
	TOTALE SPESE	76'287.60		83'000.00	81'008.00
	SALDO		76'287.60	79'000.00	81'008.00



CONSUNTIVO SECONDO LA CLASSIFICAZIONE ISTITUZIONALE  
PER L'ANNO 2015

	CULTURA E TEMPO LIBERO	CONSUNTIVO 2015		PREVENTIVO 2015	CONSUNTIVO 2014
		SPESE	RICAVI		
3	<b>CULTO</b>				
390	<b>3 SPESE CORRENTI</b>				
362.310	CONTRIBUTI PARROCCHIA DI MINUSIO	145'000.00		145'000.00	145'000.00
362.320	CONTRIBUTI PARROCCHIA DI TENERO	1'500.00		2'000.00	1'500.00
362.330	CONTRIBUTI COMUNITÀ EVANGELICA	22'000.00		22'000.00	22'000.00
365.910	CONTRIBUTI ORDINARI A ASSOCIAZIONI E ENTI DIVERSI	0.00		1'000.00	500.00
365.920	CONTRIBUTI STRAORDINARI A ASSOCIAZIONI E ENTI DIVERSI	0.00		1'000.00	10'900.00
	<b>TOTALE RICAVI</b>		<b>0.00</b>	<b>0.00</b>	<b>0.00</b>
	<b>TOTALE SPESE</b>	<b>168'500.00</b>		<b>171'000.00</b>	<b>179'900.00</b>
	<b>SALDO</b>		<b>168'500.00</b>	<b>171'000.00</b>	<b>179'900.00</b>

**CONSUNTIVO SECONDO LA CLASSIFICAZIONE ISTITUZIONALE  
PER L'ANNO 2015**

	CONSUNTIVO 2015		PREVENTIVO 2015	CONSUNTIVO 2014
	SPESE	RICAVI		
41 SALUTE PUBBLICA				
400 OSPEDALI				
3 SPESE CORRENTI				
366 310 CONTRIBUTI DEGENZE OSPEDALIERE	0.00		1'000.00	0.00
TOTALE RICAVI		0.00	0.00	0.00
TOTALE SPESE	0.00		1'000.00	0.00
SALDO		0.00	1'000.00	0.00

CONSUNTIVO SECONDO LA CLASSIFICAZIONE ISTITUZIONALE  
PER L'ANNO 2015

	SALUTE PUBBLICA	CONSUNTIVO 2015		PREVENTIVO 2015	CONSUNTIVO 2014
		SPESE	RICAVI		
450	LOTTA PROFILATTICA CONTRO LE MALATTIE				
3	SPESE CORRENTI				
365.910	CONTRIBUTI ORDINARIA ASSOCIAZIONI E ENTI DIVERSI	12'282.95		12'000.00	12'189.55
	TOTALE RICAVI		0.00	0.00	0.00
	TOTALE SPESE	12'282.95		12'000.00	12'189.55
	SALDO		12'282.95	12'000.00	12'189.55

CONSUNTIVO SECONDO LA CLASSIFICAZIONE ISTITUZIONALE  
PER L'ANNO 2015

C/C	SALUTE PUBBLICA	CONSUNTIVO 2015		PREVENTIVO 2015	CONSUNTIVO 2014
		SPESE	RICAVI		
460	SERVIZIO MEDICO SCOLASTICO				
3	SPESE CORRENTI				
302.130	COMPENSI ISTRUTTRICE IGIENE DENTARIA	2'520.00		4'000.00	3'780.00
303.010	CONTRIBUTI AVS, AI. IPG, AD, AF	225.25		500.00	334.30
305.010	CONTRIBUTI ASSICURAZIONE INFORTUNI	31.55		100.00	41.35
318.910	ALTRE SPESE DIVERSE PER BENI E SERVIZI	1'114.70		1'000.00	1'522.05
351.010	PARTECIPAZIONE ALLE SPESE SERVIZIO MEDICO SCOLASTICO	4'463.00		3'000.00	0.00
351.020	PARTECIPAZIONE ALLE SPESE SERVIZIO DENTARIO SCOLASTICO	2'1947.20		30'000.00	27'800.65
4	RICAVI CORRENTI				
432.210	TASSE SERVIZIO DENTARIO SCOLASTICO		7'265.70	15'000.00	8'000.00
436.910	ALTRI RIMBORSI DIVERSI		2'879.00	0.00	0.00
	TOTALE RICAVI		10'144.70	15'000.00	8'000.00
	TOTALE SPESE	30'301.70		38'600.00	33'478.35
	SALDO		20'157.00	23'600.00	25'478.35

CONSUNTIVO SECONDO LA CLASSIFICAZIONE ISTITUZIONALE  
PER L'ANNO 2015

	CONSUNTIVO 2015		PREVENTIVO 2015	CONSUNTIVO 2014
	SPESE	RICAVI		
41 SALUTE PUBBLICA				
490 ALTRI COMPITI PER LA SALUTE				
3 SPESE CORRENTI				
318.910 ALTRE SPESE DIVERSE PER BENI E SERVIZI	5'260.15		3'000.00	1'689.00
352.520 SPESE CONSORZIO AUTOLETTIGA	236'625.60		210'000.00	199'672.00
TOTALE RICAVI		0.00	0.00	0.00
TOTALE SPESE	241'885.75		213'000.00	201'361.00
SALDO		241'885.75	213'000.00	201'361.00

CONSUNTIVO SECONDO LA CLASSIFICAZIONE ISTITUZIONALE  
PER L'ANNO 2015

5	PREVIDENZA SOCIALE	CONSUNTIVO 2015		PREVENTIVO 2015	CONSUNTIVO 2014
		SPESE	RICAVI		
500	<b>ASSICURAZIONE VECCHIAIA E SUPERSTITI</b>				
3	<b>SPESE CORRENTI</b>				
301.010	STIPENDI PERSONALE AMMINISTRATIVO IN ORGANICO	78'324.90		80'000.00	68'389.10
303.010	CONTRIBUTI AVS, AI, IPG, AD, AF	7'000.60		7'000.00	6'048.66
304.010	CONTRIBUTI CASSA PENSIONE	0.00		1'000.00	0.00
304.020	CONTRIBUTI CASSA RISPARMIO	5'815.10		10'500.00	7'561.70
305.010	CONTRIBUTI ASSICURAZIONE INFORTUNI	980.30		1'200.00	747.90
318.910	ALTRE SPESE DIVERSE PER BENI E SERVIZI	2'800.00		3'000.00	2'800.00
361.030	CONTRIBUTI ASSICURATIVI CM, PC, AVS, AI	2'014'714.80		1'900'000.00	1'916'977.56
4	<b>RICAVI CORRENTI</b>				
436.210	RIMBORSI ASSICURATIVI INDENNITÀ PERDITA DI GUADAGNO		0.00	1'000.00	0.00
451.010	PARTECIPAZIONE ALLE SPESE AGENZIA COMUNALE AVS		14'748.80	14'000.00	14'741.80
	<b>TOTALE RICAVI</b>		<b>14'748.80</b>	<b>15'000.00</b>	<b>14'741.80</b>
	<b>TOTALE SPESE</b>	<b>2'109'635.70</b>		<b>2'002'700.00</b>	<b>2'002'524.86</b>
	<b>SALDO</b>		<b>2'094'886.90</b>	<b>1'987'700.00</b>	<b>1'987'783.10</b>

CONSUNTIVO SECONDO LA CLASSIFICAZIONE ISTITUZIONALE  
PER L'ANNO 2015

5	PREVIDENZA SOCIALE	CONSUNTIVO 2015		PREVENTIVO 2015	CONSUNTIVO 2014
		SPESE	RICAVI		
540	PROTEZIONE DELLA GIOVENTU'				
3	<b>SPESE CORRENTI</b>				
361.100	CONTRIBUTI PROVVEDIMENTI DI PROTEZIONE LFAM	144'125.00		125'000.00	142'465.00
365.550	CONTRIBUTI PROGETTO INFOCARD	0.00		2'000.00	0.00
365.910	CONTRIBUTI ORDINARI A ASSOCIAZIONI E ENTI DIVERSI	21'290.00		20'000.00	21'253.00
4	<b>RICAVI CORRENTI</b>				
435.550	RICAVI VENDITE TESSERE PROGETTO INFOCARD		0.00	1'000.00	0.00
	<b>TOTALE RICAVI</b>		<b>0.00</b>	<b>1'000.00</b>	<b>0.00</b>
	<b>TOTALE SPESE</b>	<b>165'415.00</b>		<b>147'000.00</b>	<b>163'718.00</b>
	<b>SALDO</b>		<b>165'415.00</b>	<b>146'000.00</b>	<b>163'718.00</b>



CONSUNTIVO SECONDO LA CLASSIFICAZIONE ISTITUZIONALE  
PER L'ANNO 2015

	CONSUNTIVO 2015		PREVENTIVO 2015	CONSUNTIVO 2014
	SPESE	RICAVI		
5 PREVIDENZA SOCIALE				
550 INVALIDITA'				3'275.00
3 SPESE CORRENTI		0.00	0.00	0.00
365.910 CONTRIBUTI ORDINARI A ASSOCIAZIONI E ENTI DIVERSI	3'402.00		3'000.00	3'275.00
TOTALE RICAVI	3'402.00	3'402.00	3'000.00	3'275.00
TOTALE SPESE				
SALDO			3'000.00	3'275.00

CONSUNTIVO SECONDO LA CLASSIFICAZIONE ISTITUZIONALE  
PER L'ANNO 2015

5	PREVIDENZA SOCIALE	CONSUNTIVO 2015		PREVENTIVO 2015	CONSUNTIVO 2014
		SPESE	RICAVI		
570	CASE PER ANZIANI				
3	SPESE CORRENTI				
301.060	STIPENDI PERSONALE CENTRO ANZIANI IN ORGANICO	4'089'144.00		4'061'700.00	3'883'426.36
303.010	CONTRIBUTI AVS, AI, IPG, AD, AF	340'255.50		290'800.00	334'005.65
304.010	CONTRIBUTI CASSA PENSIONE	430'213.85		423'000.00	432'669.76
305.010	CONTRIBUTI ASSICURAZIONE INFORTUNI	36'065.75		35'600.00	33'949.85
305.110	CONTRIBUTI ASSICURAZIONE MALATTIA	165'650.70		182'600.00	156'336.20
309.010	SPESE FORMAZIONE PROFESSIONALE	13'144.20		10'000.00	9'770.80
309.020	SPESE RICERCA PERSONALE	0.00		2'000.00	3'081.50
310.010	MATERIALI DI CANCELLERIA	6'007.50		4'500.00	4'919.20
310.110	STAMPATI	2'766.38		3'500.00	3'849.18
310.610	ABBONAMENTI, BIBLIOTECHE E RILEGATURE	2'113.40		1'900.00	2'056.15
311.010	ARREDAMENTO E MACCHINE UFFICIO	55'819.69		10'000.00	57'970.39
311.710	BIANCHERIA, GUARDAROBA E TESSUTI	5'521.00		12'000.00	7'474.05
311.910	ATTREZZATURE DIVERSE DI ESERCIZIO	7'224.70		3'900.00	3'489.90
312.010	ACQUA, ENERGIA E COMBUSTIBILE	100'082.55		133'700.00	111'819.95
313.010	CARBURANTI E LUBRIFICANTI	1'091.20		1'200.00	1'187.25
313.110	DERRATE ALIMENTARI PER CUCINA	237'021.55		240'000.00	241'875.61
313.210	MATERIALI DI IGIENE E PULIZIA	22'504.90		22'000.00	27'334.50
313.250	MATERIALI MEDICI E SANITARI	157'914.04		177'000.00	171'285.61
313.380	MATERIALI MANUTENZIONE STABILI E STRUTTURE	518.40		5'000.00	0.00
313.910	ALTRI MATERIALI DIVERSI DI ESERCIZIO	12'834.60		12'000.00	12'606.35
314.080	MANUTENZIONI TERZI STABILI E STRUTTURE	2'128.00		25'000.00	37'800.00
314.910	ALTRE MANUTENZIONI TERZI DIVERSI	0.00		75'300.00	0.00
315.010	MANUTENZIONI TERZI ARREDAMENTO E MACCHINE UFFICIO	56'288.30		35'000.00	34'026.95
318.010	SPESE AFFRANCAMENTI POSTALI	2'405.95		2'200.00	2'874.80
318.060	SPESE TELEFONICHE	32'665.90		32'600.00	35'030.90
318.210	PRESTAZIONI MEDICI ESTERNI	57'976.75		57'000.00	55'858.25
318.220	SPESE SOGGIORNI DI VACANZA	0.00		4'000.00	0.00



**CONSUNTIVO SECONDO LA CLASSIFICAZIONE ISTITUZIONALE  
PER L'ANNO 2015**

5	PREVIDENZA SOCIALE	CONSUNTIVO 2015		PREVENTIVO 2015	CONSUNTIVO 2014
		SPESE	RICAVI		
570	<b>CASE PER ANZIANI</b>				
3	<b>SPESE CORRENTI</b>				
318.230	SPESE RICREATIVE E DI SVAGO	5'877.50		4'000.00	7'274.55
318.310	ASSICURAZIONI RESPONSABILITÀ CIVILE VERSO TERZI	985.00		1'800.00	992.55
318.320	ASSICURAZIONI INCENDI E DANNI ACQUE	15'628.20		13'500.00	14'228.30
318.330	ASSICURAZIONI VEICOLI E TASSE CIRCOLAZIONE	2'462.40		2'700.00	2'682.40
318.910	ALTRE SPESE DIVERSE PER BENI E SERVIZI	32'447.40		31'100.00	26'219.65
389.010	ACCANTONAMENTI COPERTURA RISCHI E PROMOZIONE SVILUPPO	57'270.42		0.00	145'801.83
390.010	ADDEBITI INTERNI INTERESSI PASSIVI	41'148.43		60'000.00	43'356.80
390.110	ADDEBITI INTERNI AMMORTAMENTI AMMINISTRATIVI	123'445.30		125'000.00	115'617.60
4	<b>RICAVI CORRENTI</b>				
420.010	INTERESSI ATTIVI CONTI CORRENTI		155.24	0.00	586.34
427.010	LOCAZIONE EDIFICI E TERRENI		2'400.00	2'400.00	2'400.00
432.110	RETTE OSPITI DI ISTITUTI		2'084'166.00	2'170'000.00	2'124'102.30
432.310	TASSE REFEZIONE E ALLOGGIO PERSONALE E OSPITI		49'960.80	51'000.00	57'468.35
432.410	ALTRE TASSE PER PRESTAZIONI SPECIALI		1'644'790.40	1'780'000.00	1'762'480.10
435.010	RICAVI PER VENDITE DIVERSE		0.00	0.00	291.95
436.220	RIMBORSI ASSICURATIVI INDENNITÀ PERDITA GUADAGNO C REA		193'330.80	100'000.00	90'090.35
436.510	RIMBORSI TASSE TELEFONICHE, RADIO E TV		9'354.50	8'500.00	8'176.80
439.910	ALTRI RICAVI PER PRESTAZIONI E VENDITE		12'065.80	5'500.00	9'101.21
452.310	RIMBORSI DA ALTRI COMUNI INVESTIMENTI PER ANZIANI		85'770.45	100'000.00	0.00
461.410	SUSSIDI CANTONALI GESTIONE CENTRO ANZIANI		1'887'500.00	1'720'000.00	1'769'400.00
489.110	UTILIZZAZIONE FONDO COPERTURA RISCHI E PROMOSVILUPPO		76'438.09	0.00	0.00
	<b>TOTALE RICAVI</b>		<b>6'045'932.08</b>	<b>5'937'400.00</b>	<b>5'824'097.43</b>
	<b>TOTALE SPESE</b>	<b>6'116'623.46</b>		<b>6'101'600.00</b>	<b>6'020'871.67</b>
	<b>SALDO</b>		<b>70'691.38</b>	<b>164'200.00</b>	<b>1'96'774.20</b>

CONSUNTIVO SECONDO LA CLASSIFICAZIONE ISTITUZIONALE  
PER L'ANNO 2015

	CONSUNTIVO 2015		PREVENTIVO 2015	CONSUNTIVO 2014
	SPESE	RICAVI		
6 PREVIDENZA SOCIALE				
571 CONTRIBUTI PER ANZIANI				
3 SPESE CORRENTI				
352.630 SPESE ALTRI COMUNI INVESTIMENTI PER ANZIANI	0.00		6'000.00	0.00
362.010 CONTRIBUTI ANZIANI IN ISTITUTI	2'103'750.88		2'250'000.00	2'365'909.84
365.710 CONTRIBUTI DEGENZE ANZIANI IN ISTITUTI PRIVATI	41'808.75		120'000.00	77'662.55
365.910 CONTRIBUTI ORDINARIA ASSOCIAZIONI E ENTI DIVERSI	0.00		1'000.00	0.00
TOTALE RICAVI		0.00	0.00	0.00
TOTALE SPESE	2'145'559.63		2'377'000.00	2'443'572.39
SALDO		2'145'559.63	2'377'000.00	2'443'572.39

CONSUNTIVO SECONDO LA CLASSIFICAZIONE ISTITUZIONALE  
PER L'ANNO 2015

	PREVIDENZA SOCIALE	CONSUNTIVO 2015		PREVENTIVO 2015	CONSUNTIVO 2014
		SPESE	RICAVI		
560	ASSISTENZA				
3	<b>SPESE CORRENTI</b>				
361.050	CONTRIBUTI ASSISTENZA SOCIALE	493'531.07		350'000.00	459'818.42
365.720	CONTRIBUTI SERVIZIO ASSISTENZA CURE A DOMICILIO	446'987.80		425'000.00	422'612.44
365.730	CONTRIBUTI SERVIZI DI APOGGIO	217'547.58		180'000.00	189'506.53
365.740	CONTRIBUTI MANTENIMENTO A DOMICILIO	0.00		0.00	113'989.67
365.910	CONTRIBUTI ORDINARI A ASSOCIAZIONI E ENTI DIVERSI	4'300.00		4'000.00	2'300.00
366.010	AUTO COMPLEMENTARE AVS E INDENNITÀ STRAORDINARIA	262'047.00		250'000.00	273'275.00
366.020	AIUTI ASSISTENZIALI	21'380.90		20'000.00	15'133.60
366.510	MANTENIMENTO A DOMICILIO	125'544.31		115'000.00	0.00
376.010	ANTICIPI ASSISTENZA SOCIALE	331'546.45		400'000.00	360'864.47
4	<b>RICAVI CORRENTI</b>				
471.010	RIMBORSI ANTICIPI ASSISTENZA SOCIALE		331'546.45	400'000.00	360'864.50
	<b>TOTALE RICAVI</b>		<b>331'546.45</b>	<b>400'000.00</b>	<b>360'864.50</b>
	<b>TOTALE SPESE</b>	<b>1'902'885.11</b>		<b>1'744'000.00</b>	<b>1'837'560.13</b>
	<b>SALDO</b>		<b>1'571'338.66</b>	<b>1'344'000.00</b>	<b>1'276'535.62</b>

CONSUNTIVO SECONDO LA CLASSIFICAZIONE ISTITUZIONALE  
PER L'ANNO 2015

	CONSUNTIVO 2015		PREVENTIVO 2015	CONSUNTIVO 2014
	SPESE	RICAVI		
5 PREVIDENZA SOCIALE				
589 ALTRE INIZIATIVE ASSISTENZIALI				
3 SPESE CORRENTI				
366.610 ALTRE INIZIATIVE ASSISTENZIALI	7'355.00		4'500.00	4'655.00
TOTALE RICAVI		0.00	0.00	0.00
TOTALE SPESE	7'355.00		4'500.00	4'655.00
SALDO		7'355.00	4'500.00	4'655.00



CONSUNTIVO SECONDO LA CLASSIFICAZIONE ISTITUZIONALE  
PER L'ANNO 2015

	CONSUNTIVO 2015		PREVENTIVO 2015	CONSUNTIVO 2014
	SPESE	RICAVI		
5 PREVIDENZA SOCIALE				
590 AIUTO UMANITARIO				
3 SPESE CORRENTI				
367 010 CONTRIBUTO DI SOLIDARIETA'	0.00		16'000.00	0.00
TOTALE RICAVI		0.00	0.00	0.00
TOTALE SPESE	0.00		16'000.00	0.00
SALDO		0.00	16'000.00	0.00



CONSUNTIVO SECONDO LA CLASSIFICAZIONE ISTITUZIONALE  
PER L'ANNO 2015

§	TRAFFICO	CONSUNTIVO 2015		PREVENTIVO 2015	CONSUNTIVO 2014
		SPESE	RICAVI		
520	<b>STRADE COMUNALI</b>				
3	<b>SPESE CORRENTI</b>				
301.020	STIPENDI PERSONALE TECNICO IN ORGANICO	84'634.60		85'000.00	84'634.60
301.030	STIPENDI PERSONALE DI ESERCIZIO IN ORGANICO	917'654.30		980'000.00	942'474.65
301.230	STIPENDI PERSONALE DI ESERCIZIO STRAORDINARIO	9'750.00		33'000.00	18'148.10
301.510	GRATIFICHE DI ANZIANITÀ E PRESTAZIONI STRAORDINARIE	1'600.00		12'000.00	3'086.30
301.610	INDENNITÀ DI PICCHETTO E FUORI ORARIO	20'582.00		0.00	0.00
303.010	CONTRIBUTI AVS, AI, IPG, AD, AF	91'217.85		98'000.00	91'426.60
304.010	CONTRIBUTI CASSA PENSIONE	121'339.20		124'000.00	124'463.80
305.010	CONTRIBUTI ASSICURAZIONE INFORTUNI	12'773.00		18'000.00	11'304.50
306.010	ABBIGLIAMENTO DA LAVORO PERSONALE DI ESERCIZIO	6'412.50		6'000.00	5'786.30
309.010	SPESE FORMAZIONE PROFESSIONALE	3'802.50		1'000.00	2'717.50
309.090	ALTRE SPESE PER IL PERSONALE	0.00		1'000.00	89.90
311.110	APPARECCHIATURE, ATTREZZATURE, MACCHINARI, VEICOLI	52'79.50		10'000.00	4'992.70
311.510	SEGNALETICA STRADALE VERTICALE	0.00		1'000.00	0.00
311.910	ATTREZZATURE DIVERSE DI ESERCIZIO	3'422.65		1'000.00	663.30
312.110	ILLUMINAZIONE PUBBLICA	83'481.15		100'000.00	96'921.70
313.010	CARBURANTI E LUBRIFICANTI	30'772.60		35'000.00	33'741.90
313.310	MATERIALI MANUTENZIONE CAMPI, PARCHI, RIVE E SENTIERI	597.25		0.00	0.00
313.350	MATERIALI MANUTENZIONE INVERNALE STRADE COMUNALI	15'086.30		10'000.00	12'530.65
313.370	MATERIALI MANUTENZIONE PIAZZE, SENTIERI E STRADE	119'477.95		70'000.00	71'242.70
313.610	MATERIALI MANUTENZIONE APPARECCHIATURE E ATTREZZATURE	2'190.10		2'000.00	737.75
313.620	MATERIALI MANUTENZIONE MACCHINARI E VEICOLI	30'600.50		30'000.00	28'976.60
313.910	ALTRI MATERIALI DIVERSI DI ESERCIZIO	982.15		10'000.00	517.90
314.050	MANUTENZIONI TERZI INVERNALE STRADE COMUNALI	3'679.50		5'000.00	4'306.50
314.070	MANUTENZIONI TERZI PIAZZE, SENTIERI E STRADE	95'290.40		60'000.00	53'899.85
314.071	MANUTENZIONE TERZI ASFALTATURE PIAZZE E STRADE	198'010.40		200'000.00	91'905.15
314.075	MANUTENZIONE TERZI RETE DI DISTRIBUZIONE ELETTRICITÀ	108'657.95		145'000.00	111'156.75
315.110	MANUTENZIONI TERZI APPARECCHIATURE E ATTREZZATURE	14'081.85		15'000.00	15'266.60

CONSUNTIVO SECONDO LA CLASSIFICAZIONE ISTITUZIONALE  
PER L'ANNO 2015

TRAFFICO	CONSUNTIVO 2015		PREVENTIVO 2015	CONSUNTIVO 2014
	SPESE	RICAVI		
<b>6.20</b>	<b>STRADE COMUNALI</b>			
<b>3</b>	<b>SPESE CORRENTI</b>			
315.310	MANUTENZIONI TERZI MACCHINARI E VEICOLI	32'503.00	20'000.00	31'114.00
316.310	NOLEGGI ATTREZZATURE, MACCHINARI E VEICOLI	16'200.00	20'000.00	19'440.00
316.610	TASSA OCCUPAZIONE AREA DI DOMINIO PUBBLICO	5'500.00	5'000.00	5'400.00
317.010	RIMBORSI SPESE E TRASFERTE	4'225.00	5'000.00	722.00
318.060	SPESE TELEFONICHE	306.50	1'000.00	930.70
318.700	RIDUZIONE DIR. RECUPERO IVA	0.00	0.00	13.40
318.910	ALTRE SPESE DIVERSE PER BENI E SERVIZI	2'439.90	3'000.00	5'957.50
382.010	RIVERSAMENTO CONTRIBUTI SOSTITUTIVI PER POSTEGGI	8'000.00	10'000.00	0.00
<b>4</b>	<b>RICAVI CORRENTI</b>			
427.410	TASSE PARCHIMETRI		205'000.00	206'094.95
427.420	TASSE POSTEGGI ZONA BLU		90'000.00	124'826.45
430.010	CONTRIBUTI SOSTITUTIVI PER POSTEGGI PRIVATI		10'000.00	0.00
436.210	RIMBORSI ASSICURATIVI INDENNITÀ PERDITA DI GUADAGNO		40'000.00	7'689.45
490.710	ACCREDITI INTERNI PERSONALE CENTRO SPORTIVO		55'000.00	55'174.05
	<b>TOTALE RICAVI</b>	<b>365'973.98</b>	<b>400'000.00</b>	<b>393'784.90</b>
	<b>TOTALE SPESE</b>	<b>2'050'550.60</b>	<b>2'116'000.00</b>	<b>1'874'569.00</b>
	<b>SALDO</b>	<b>1'684'576.62</b>	<b>1'716'000.00</b>	<b>1'480'785.00</b>

CONSUNTIVO SECONDO LA CLASSIFICAZIONE ISTITUZIONALE  
PER L'ANNO 2015

TRAFFICO	CONSUNTIVO 2015		PREVENTIVO 2015	CONSUNTIVO 2014
	SPESE	RICAVI		
630	STRADE PRIVATE			
3	SPESE CORRENTI			
314.120	MANUTENZIONI TERZI STRADE E STRUTTURE FORESTALI	0.00	3'000.00	0.00
352.010	SPESE MANUTENZIONE STRADA LOCARNO/M. BRE/SAN BERNARDO	10'413.00	10'000.00	10'934.00
4	RICAVI CORRENTI			
452.610	RIMBORSI DA ALTRI COMUNI SPESE MANUT STRADA FORESTALE	2'665.50	1'000.00	2'311.40
	<b>TOTALE RICAVI</b>	<b>2'665.50</b>	<b>1'000.00</b>	<b>2'311.40</b>
	<b>TOTALE SPESE</b>	<b>10'413.00</b>	<b>13'000.00</b>	<b>10'934.00</b>
	<b>SALDO</b>	<b>7'747.50</b>	<b>12'000.00</b>	<b>8'622.60</b>



CONSUNTIVO SECONDO LA CLASSIFICAZIONE ISTITUZIONALE  
PER L'ANNO 2015

TRAFFICO	CONSUNTIVO 2015		PREVENTIVO 2015	CONSUNTIVO 2014
	SPESE	RICAVI		
3	NAVIGAZIONE E PORTI			
301.040	STIPENDI ALTRO PERSONALE DI ESERCIZIO IN ORGANICO	76'079.30	76'000.00	76'079.30
303.010	CONTRIBUTI AVS, AI, IPG, AD, AF	6'894.30	7'000.00	6'728.80
304.010	CONTRIBUTI CASSA PENSIONE	9'047.10	9'000.00	9'065.90
305.010	CONTRIBUTI ASSICURAZIONE INFORTUNI	965.40	1'000.00	831.95
312.010	ACQUA, ENERGIA E COMBUSTIBILE	12'296.70	12'000.00	15'340.67
313.340	MATERIALI MANUTENZIONE INFRASTRUTTURE SPORTIVE	3'542.90	6'000.00	4'867.60
314.040	MANUTENZIONI TERZI INFRASTRUTTURE SPORTIVE	15'097.90	30'000.00	51'184.50
316.610	TASSA OCCUPAZIONE AREA DI DOMINIO PUBBLICO	64'896.00	43'000.00	50'000.00
317.010	RIMBORSI SPESE E TRASFERTE	40.00	0.00	40.00
318.320	ASSICURAZIONI INCENDI E DANNI ACQUE	7'485.30	8'000.00	7'485.30
318.700	RIDUZIONE DIR. RECUPERO IVA	0.00	0.00	4'558.63
318.910	ALTRE SPESE DIVERSE PER BENI E SERVIZI	0.00	1'000.00	0.00
390.010	ADDEBITI INTERNI INTERESSI PASSIVI	22'485.05	25'000.00	23'180.00
390.110	ADDEBITI INTERNI AMMORTAMENTI AMMINISTRATIVI	44'299.30	60'000.00	47'633.00
390.310	ADDEBITI INTERNI SPESE AMMINISTRATIVE PORTO MAPPO	10'000.00	10'000.00	10'000.00
4	<b>RICAVI CORRENTI</b>			
427.510	TASSE ORMEGGIO NATANTI PORTO MAPPO		500'000.00	499'500.25
434.910	ALTRE TASSE DI UTILIZZAZIONE SERVIZI		5'000.00	4'212.00
436.210	RIMBORSI ASSICURATIVI INDENNITÀ PERDITA DI GUADAGNO		1'000.00	0.00
490.710	ACCREDITI INTERNI PERSONALE CENTRO SPORTIVO		55'000.00	56'716.35
	<b>TOTALE RICAVI</b>		<b>549'977.75</b>	<b>560'428.60</b>
	<b>TOTALE SPESE</b>	<b>273'129.25</b>	<b>288'000.00</b>	<b>306'995.65</b>
	<b>SALDO</b>	<b>276'848.50</b>	<b>-273'000.00</b>	<b>-253'432.85</b>



CONSUNTIVO SECONDO LA CLASSIFICAZIONE ISTITUZIONALE  
PER L'ANNO 2015

7	PROTEZIONE DELL'AMBIENTE E SISTEMAZIONE DEL TERRITORIO	CONSUNTIVO 2015		PREVENTIVO 2015	CONSUNTIVO 2014
		SPESE	RICAVI		
710	ELIMINAZIONE DELLE ACQUE LURIDE				
3	SPESE CORRENTI				
313.330	MATERIALI MANUTENZIONE COLLETTORI E FOGNATURE	0.00		1'000.00	0.00
314.030	MANUTENZIONI TERZI COLLETTORI E FOGNATURE	4'108.65		10'000.00	13'659.20
318.700	RIDUZIONE DIR. RECUPERO IVA	0.00		0.00	10'176.54
352.530	SPESE CONSORZIO DEPURAZIONE ACQUE	507'859.20		550'000.00	586'711.25
380.010	ACCANTONAMENTO MANUTENZIONE STRAORD CANALIZZAZIONI	4'108.65		10'000.00	13'659.20
4	RICAVI CORRENTI				
434.110	TASSE DI ALLACCIAMENTO ALLA CANALIZZAZIONE COMUNALE		4'000.00	10'000.00	11'996.30
434.510	TASSE USO CANALIZZAZIONI		408'038.50	440'000.00	435'622.35
434.910	ALTRE TASSE DI UTILIZZAZIONE SERVIZI		0.00	0.00	1'026.00
436.410	RIMBORSI PRESTAZIONI DIVERSE A TERZI		0.00	1'000.00	0.00
480.010	ACCANTONAMENTO MANUTENZIONE STRAORD CANALIZZAZIONI		4'108.65	10'000.00	13'659.20
	TOTALE RICAVI		416'147.15	461'000.00	462'303.85
	TOTALE SPESE	516'076.50		571'000.00	624'206.14
	SALDO		99'929.35	110'000.00	161'902.34

CONSUNTIVO SECONDO LA CLASSIFICAZIONE ISTITUZIONALE  
PER L'ANNO 2015

7	PROTEZIONE DELL'AMBIENTE E SISTEMAZIONE DEL TERRITORIO	CONSUNTIVO 2015		PREVENTIVO 2015	CONSUNTIVO 2014
		SPESA	RICAVI		
720	ELIMINAZIONE RIFIUTI				
3	SPESA CORRENTI				
310.110	STAMPATI	16'571.80		15'000.00	14'271.80
311.910	ATTREZZATURE DIVERSE DI ESERCIZIO	0.00		5'000.00	0.00
312.010	ACQUA, ENERGIA E COMBUSTIBILE	539.35		1'000.00	383.16
315.110	MANUTENZIONI TERZI APPARECCHIATURE E ATTREZZATURE	3'737.35		20'000.00	7'801.10
318.550	SPESA RACCOLTA RIFIUTI VERDI	103'077.21		110'000.00	58'933.33
318.570	SPESA RACCOLTA RIFIUTI DOMESTICI	253'322.25		260'000.00	263'409.93
318.580	SPESA RACCOLTA ALTRI RIFIUTI DIVERSI	144'403.74		135'000.00	95'017.35
318.590	SPESA ELIMINAZIONE RIFIUTI VERDI	130'847.15		140'000.00	230'409.04
318.600	SPESA ELIMINAZIONE ALTRI RIFIUTI DIVERSI	39'665.85		40'000.00	38'426.80
318.700	RIDUZIONE DIR. RECUPERO IVA	22'722.45		0.00	16'385.10
352.210	SPESA RACCOLTA RIFIUTI ESEGUITA DA ALTRI COMUNI	2'740.00		2'000.00	2'388.90
352.610	SPESA ELIMINAZIONE RIFIUTI DOMESTICI	199'373.15		200'000.00	203'361.80
4	<b>RICAVI CORRENTI</b>				
434.410	TASSE RIFIUTI PER ABITAZIONE		278'328.75	275'000.00	276'534.70
434.420	TASSE RIFIUTI SUL SACCO		173'329.14	185'000.00	189'993.00
434.430	TASSE RIFIUTI VERDI		117'347.65	120'000.00	120'463.55
436.910	ALTRI RIMBORSI DIVERSI		26'747.60	25'000.00	30'541.20
	<b>TOTALE RICAVI</b>		<b>595'753.14</b>	<b>605'000.00</b>	<b>617'532.45</b>
	<b>TOTALE SPESE</b>	<b>917'000.30</b>		<b>928'000.00</b>	<b>930'788.31</b>
	<b>SALDO</b>		<b>321'247.16</b>	<b>323'000.00</b>	<b>313'255.86</b>



CONSUNTIVO SECONDO LA CLASSIFICAZIONE ISTITUZIONALE  
PER L'ANNO 2015

7	PROTEZIONE DELL'AMBIENTE E SISTEMAZIONE DEL TERRITORIO	CONSUNTIVO 2015		PREVENTIVO 2015	CONSUNTIVO 2014
		SPESE	RICAVI		
740	<b>CIMITERI E SEPPELLIMENTI</b>				
3	<b>SPESE CORRENTI</b>				
301.040	STIPENDI ALTRO PERSONALE DI ESERCIZIO IN ORGANICO	76'079.30		78'000.00	75'971.60
303.010	CONTRIBUTI AVS, AI, IPG, AD, AF	6'883.00		6'800.00	6'551.90
304.010	CONTRIBUTI CASSA PENSIONE	9'047.10		9'000.00	8'713.70
305.010	CONTRIBUTI ASSICURAZIONE INFORTUNI	963.80		1'000.00	810.10
311.910	ATTREZZATURE DIVERSE DI ESERCIZIO	0.00		1'000.00	0.00
312.010	ACQUA, ENERGIA E COMBUSTIBILE	4'759.25		8'000.00	4'435.05
313.210	MATERIALI DI IGIENE E PULIZIA	0.00		1'000.00	0.00
313.320	MATERIALI MANUTENZIONE CIMITERI	1'154.65		3'000.00	2'453.75
313.910	ALTRI MATERIALI DIVERSI DI ESERCIZIO	75.15		1'000.00	118.80
314.020	MANUTENZIONI TERZI CIMITERI	35'821.50		20'000.00	8'991.75
315.110	MANUTENZIONI TERZI APPARECCHIATURE E ATTREZZATURE	179.30		1'000.00	769.50
318.060	SPESE TELEFONICHE	315.55		1'000.00	316.85
318.910	ALTRE SPESE DIVERSE PER BENI E SERVIZI	0.00		1'000.00	229.80
4	<b>RICAVI CORRENTI</b>				
431.910	ALTRE TASSE AMMINISTRATIVE		600.00	1'000.00	100.00
434.210	TASSE AMMINISTRATIVE CIMITERI		3'250.00	5'000.00	3'790.00
434.220	TASSE LOCULI E TOMBE CIMITERI		13'360.00	15'000.00	15'330.00
435.010	RICAVI PER VENDITE DIVERSE		0.00	1'000.00	626.40
436.210	RIMBORSI ASSICURATIVI INDENNITÀ PERDITA DI GUADAGNO		0.00	2'000.00	0.00
	<b>TOTALE RICAVI</b>		<b>17'210.00</b>	<b>24'000.00</b>	<b>19'846.40</b>
	<b>TOTALE SPESE</b>	<b>135'278.60</b>		<b>131'800.00</b>	<b>109'362.80</b>
	<b>SALDO</b>		<b>118'068.60</b>	<b>107'800.00</b>	<b>89'516.40</b>

**CONSUNTIVO SECONDO LA CLASSIFICAZIONE ISTITUZIONALE  
PER L'ANNO 2015**

	CONSUNTIVO 2015		PREVENTIVO 2015	CONSUNTIVO 2014
	SPESE	RICAVI		
<b>7</b>	<b>PROTEZIONE DELL'AMBIENTE E SISTEMAZIONE DEL TERRITORIO</b>			
750	<b>ARGINATURE</b>			
3	<b>SPESE CORRENTI</b>			
313.510	0.00		1'000.00	0.00
314.100	15'486.25		25'000.00	0.00
		<b>0.00</b>	<b>0.00</b>	<b>0.00</b>
	<b>15'486.25</b>		<b>26'000.00</b>	<b>0.00</b>
		<b>15'486.25</b>	<b>26'000.00</b>	<b>0.00</b>

CONSUNTIVO SECONDO LA CLASSIFICAZIONE ISTITUZIONALE  
PER L'ANNO 2015

7	PROTEZIONE DELL'AMBIENTE E SISTEMAZIONE DEL TERRITORIO	CONSUNTIVO 2015		PREVENTIVO 2015	CONSUNTIVO 2014
		SPESE	RICAVI		
780	ALTRA PROTEZIONE DELL'AMBIENTE				
3	SPESE CORRENTI				
311.610	ATTREZZATURE IGIENICHE PER CANI	0.00		1'000.00	0.00
313.210	MATERIALI DI IGIENE E PULIZIA	7'005.05		9'000.00	4'774.65
313.910	ALTRI MATERIALI DIVERSI DI ESERCIZIO	0.00		2'000.00	0.00
314.910	ALTRE MANUTENZIONI TERZI DIVERSI	0.00		1'000.00	0.00
318.500	SPESE CONTROLLI IMPIANTI A COMBUSTIONE	33'430.00		40'000.00	44'095.00
318.910	ALTRE SPESE DIVERSE PER BENI E SERVIZI	745.20		1'000.00	0.00
352.570	SPESE CONSORZIO PULIZIA LAGO VERBANO	28'622.40		30'000.00	29'430.15
352.640	SPESE CENTRO RACCOLTA RIFIUTI DI ORIGINE ANIMALE	5'403.45		5'000.00	5'374.40
361.230	CONTRIBUTI CONTROLLI IMPIANTI COMBUSTIONE	5'970.00		5'000.00	7'380.00
365.910	CONTRIBUTI ORDINARI A ASSOCIAZIONI E ENTI DIVERSI	0.00		2'000.00	0.00
366.410	CONTRIBUTI ACQUISTO BENZINA ALCHILATA	427.80		1'000.00	280.00
4	RICAVI CORRENTI				
434.610	TASSE CONTROLLI IMPIANTI A COMBUSTIONE		49'745.00	55'000.00	41'785.00
	TOTALE RICAVI		49'745.00	55'000.00	41'785.00
	TOTALE SPESE	81'603.90		97'000.00	91'334.20
	SALDO		31'858.90	42'000.00	49'549.20

CONSUNTIVO SECONDO LA CLASSIFICAZIONE ISTITUZIONALE  
PER L'ANNO 2015

8	ECONOMIA PUBBLICA	CONSUNTIVO 2015		PREVENTIVO 2015	CONSUNTIVO 2014
		SPESE	RICAVI		
800	<b>AGRICOLTURA</b>				
3	<b>SPESE CORRENTI</b>				
318.910	ALTRE SPESE DIVERSE PER BENI E SERVIZI	0.00		1'000.00	5'967.00
365.910	CONTRIBUTI ORDINARI A ASSOCIAZIONI E ENTI DIVERSI	0.00		1'000.00	0.00
	<b>TOTALE RICAVI</b>		<b>0.00</b>	<b>0.00</b>	<b>0.00</b>
	<b>TOTALE SPESE</b>	<b>0.00</b>		<b>2'000.00</b>	<b>5'967.00</b>
	<b>SALDO</b>		<b>0.00</b>	<b>2'000.00</b>	<b>5'967.00</b>

CONSUNTIVO SECONDO LA CLASSIFICAZIONE ISTITUZIONALE  
PER L'ANNO 2015

8	ECONOMIA PUBBLICA	CONSUNTIVO 2015		PREVENTIVO 2015	CONSUNTIVO 2014
		SPESE	RICAVI		
830	TURISMO				
3	SPESE CORRENTI				
361.210	CONTRIBUTI ENTE TURISTICO LOCARNO E DINTORNI	134'602.80		100'000.00	101'338.20
365.910	CONTRIBUTI ORDINARI A ASSOCIAZIONI E ENTI DIVERSI	0.00		1'000.00	400.00
	TOTALE RICAVI		0.00	0.00	0.00
	TOTALE SPESE	134'602.80		101'000.00	101'738.20
	SALDO		134'602.80	101'000.00	101'738.20

CONSUNTIVO SECONDO LA CLASSIFICAZIONE ISTITUZIONALE  
PER L'ANNO 2015

ECONOMIA PUBBLICA	CONSUNTIVO 2015		PREVENTIVO 2015	CONSUNTIVO 2014
	SPESE	RICAVI		
<b>8</b>	<b>ENERGIA</b>			
<b>360</b>	<b>ENERGIA</b>			
<b>3</b>	<b>SPESE CORRENTI</b>			
318.430	SPESE CONSULENZE E PERIZIE DA TERZI	0.00	0.00	2'547.60
385.010	RIVERSAMENTO FONDO ENERGIE RINNOVABILI FER	291'732.00	305'000.00	275'170.00
<b>4</b>	<b>RICAVI CORRENTI</b>			
410.010	COMPENSO USO SPECIALE STRADE PUBBLICHE COMUNALI		150'000.00	147'997.55
410.020	BONUS ENERGIA		0.00	0.00
435.010	RICAVI PER VENDITE DIVERSE		0.00	14'258.25
461.010	CONTRIBUTI FONDO ENERGIE RINNOVABILI FER		305'000.00	275'170.00
485.010	PRELEVAMENTO DAL FER COPERTURA COSTI GESTIONE CORRENTE		0.00	2'547.60
	<b>TOTALE RICAVI</b>		<b>455'000.00</b>	<b>439'973.40</b>
	<b>TOTALE SPESE</b>	<b>291'732.00</b>	<b>305'000.00</b>	<b>277'717.60</b>
	<b>SALDO</b>	<b>173'685.90</b>	<b>-150'000.00</b>	<b>-162'255.80</b>



CONSUNTIVO SECONDO LA CLASSIFICAZIONE ISTITUZIONALE  
PER L'ANNO 2015

§	FINANZE E IMPOSTE	CONSUNTIVO 2015		PREVENTIVO 2015	CONSUNTIVO 2014
		SPESE	RICAVI		
§00	IMPOSTE				
§	SPESE CORRENTI				
318.110	COMPUTO GLOBALE DI IMPOSTA	26'198.55		15'000.00	20'372.15
§	RICAVI CORRENTI				
400.010	IMPOSTE DI ESERCIZIO PERSONE FISICHE		15'863'200.00	0.00	15'477'000.00
400.020	IMPOSTE PERSONALI DI ESERCIZIO PERSONE FISICHE		100'000.00	0.00	100'000.00
400.050	SOPRAVVENIENZE IMPOSTE PERSONE FISICHE		1'293'137.95	1'000'000.00	1'022'073.60
400.110	IMPOSTE ALLA FONTE PERSONE FISICHE		561'258.73	600'000.00	595'165.00
400.410	IMPOSTE FINE ASSOGGETTAMENTO PERSONE FISICHE		0.00	2'000.00	0.00
400.510	IMPOSTE SUPPLETORIE PERSONE FISICHE		770'111.15	50'000.00	35'012.30
400.910	ALTRE IMPOSTE SUL REDDITO E SULLA SOSTANZA		0.00	10'000.00	0.00
401.010	IMPOSTE DI ESERCIZIO PERSONE GIURIDICHE		651'750.00	0.00	693'000.00
402.010	IMPOSTE IMMOBILIARI DI ESERCIZIO 1/..		1'100'000.00	0.00	1'100'000.00
403.010	IMPOSTE SU VERSAMENTI IN CAPITALI		218'117.05	200'000.00	374'231.10
403.110	IMPOSTE SU VINCITE		1'878.80	5'000.00	1'818.05
	<b>TOTALE RICAVI</b>		<b>20'559'453.68</b>	<b>1'867'000.00</b>	<b>19'398'300.05</b>
	<b>TOTALE SPESE</b>	<b>26'198.55</b>		<b>15'000.00</b>	<b>20'372.15</b>
	<b>SALDO</b>	<b>20'533'255.13</b>		<b>-1'852'000.00</b>	<b>-19'377'927.50</b>

CONSUNTIVO SECONDO LA CLASSIFICAZIONE ISTITUZIONALE  
PER L'ANNO 2015

9	FINANZE E IMPOSTE	CONSUNTIVO 2015		PREVENTIVO 2015	CONSUNTIVO 2014
		SPESE	RICAVI		
920	<b>PEREQUAZIONE FINANZIARIA</b>				
3	<b>SPESE CORRENTI</b>				
361.080	CONTRIBUTI FONDO DI PEREQUAZIONE INTERCOMUNALE	71'401.00		60'000.00	62'802.00
361.130	CONTRIBUTI FONDO DI LIVELLAMENTO	0.00		1'000.00	0.00
4	<b>RICAVI CORRENTI</b>				
444.010	CONTRIBUTO FONDO DI LIVELLAMENTO		49'790.00	0.00	57'637.00
	<b>TOTALE RICAVI</b>		<b>49'790.00</b>	<b>0.00</b>	<b>57'637.00</b>
	<b>TOTALE SPESE</b>	<b>71'401.00</b>		<b>61'000.00</b>	<b>62'802.00</b>
	<b>SALDO</b>		<b>21'611.00</b>	<b>61'000.00</b>	<b>5'165.00</b>

CONSUNTIVO SECONDO LA CLASSIFICAZIONE ISTITUZIONALE  
PER L'ANNO 2015

9	FINANZE E IMPOSTE	CONSUNTIVO 2015		PREVENTIVO 2015	CONSUNTIVO 2014
		SPESE	RICAVI		
930	PARTE ALLE ENTRATE DI ALTRI ENTI PUBBLICI				
4	<b>RICAVI CORRENTI</b>				
441.210	PARTECIPAZIONE ALL'IMPOSTA DI SUCCESSIONE		0.00	20'000.00	0.00
441.310	PARTECIPAZIONE ALL'IMPOSTA IMMOBILIARE PERS GIURIDICHE		5'310.00	0.00	490.00
441.420	PARTECIPAZIONE ALL'IMPOSTA SUGLI UTILI IMMOBILIARI		944'580.30	700'000.00	809'763.90
441.510	PARTECIPAZIONE ALL'IMPOSTA SUI CANI		25.00	13'000.00	175.00
441.610	PARTECIPAZIONE ALLE TASSE PER PATENTI DI CACCIA		316.00	1'000.00	356.00
441.710	PARTECIPAZIONE ALLE TASSE PER PATENTI DI PESCA		869.40	1'000.00	1'035.30
	<b>TOTALE RICAVI</b>		<b>951'100.70</b>	<b>735'000.00</b>	<b>811'820.20</b>
	<b>TOTALE SPESE</b>	<b>0.00</b>		<b>0.00</b>	<b>0.00</b>
	<b>SALDO</b>	<b>951'100.70</b>		<b>-735'000.00</b>	<b>-811'820.20</b>

CONSUNTIVO SECONDO LA CLASSIFICAZIONE ISTITUZIONALE  
PER L'ANNO 2015

9	FINANZE E IMPOSTE	CONSUNTIVO 2015		PREVENTIVO 2015	CONSUNTIVO 2014
		SPESE	RICAVI		
940	<b>GESTIONE DEL PATRIMONIO E DEI DEBITI</b>				
3	<b>SPESE CORRENTI</b>				
318.020	SPESE BANCARIE	13'499.01		8'000.00	7'060.04
321.010	INTERESSI PASSIVI CONTI CORRENTI	0.00		2'000.00	0.00
321.910	ALTRI INTERESSI PASSIVI	5'759.30		1'000.00	1'045.26
322.010	INTERESSI PASSIVI SU MUTUI	321'289.06		400'000.00	407'790.82
329.010	SCONTI E INTERESSI SU IMPOSTE	82'138.70		75'000.00	69'574.05
4	<b>RICAVI CORRENTI</b>				
420.010	INTERESSI ATTIVI CONTI CORRENTI		1'101.87	10'000.00	4'872.39
420.910	ALTRI INTERESSI ATTIVI		27'872.92	1'000.00	15'070.90
421.010	INTERESSI ATTIVI CONTI VINCOLATI		0.00	1'000.00	0.00
421.110	INTERESSI ATTIVI PRESTITI AZIENDA ACQUA POTABILE		76'487.65	96'000.00	66'000.00
421.210	INTERESSI ATTIVI DI MORA SU IMPOSTE		54'570.40	70'000.00	55'826.30
421.910	ALTRI RICUPERI ATTIVI		499.65	5'000.00	0.00
426.010	UTILI DA AZIONI SOCIETÀ ELETTRICA SOPRACENERINA		121'525.95	168'000.00	167'970.00
426.110	UTILI DA AZIONI SOCIETÀ CASINÒ KURSAAL SA		8'610.00	9'000.00	8'610.00
490.010	ACCREDITI INTERNI INTERESSI PASSIVI		63'633.48	85'000.00	43'356.60
	<b>TOTALE RICAVI</b>		<b>354'301.92</b>	<b>445'000.00</b>	<b>361'708.19</b>
	<b>TOTALE SPESE</b>	<b>422'686.07</b>		<b>486'000.00</b>	<b>485'470.16</b>
	<b>SALDO</b>		<b>68'384.15</b>	<b>41'000.00</b>	<b>123'761.87</b>

CONSUNTIVO SECONDO LA CLASSIFICAZIONE ISTITUZIONALE  
PER L'ANNO 2015

S	FINANZE E IMPOSTE	CONSUNTIVO 2015		PREVENTIVO 2015	CONSUNTIVO 2014
		SPESE	RICAVI		
990	<b>SPESE NON RIPARTIBILI</b>				
3	<b>SPESE CORRENTI</b>				
330.210	ABBANDONI PER CARENZE BENI E PERDITE	185'142.56		110'000.00	148'085.20
330.310	ABBANDONI PER CONDONI	9'164.45		15'000.00	6'207.10
331.010	AMMORTAMENTI TERRENI	4'351.16		4'000.00	4'373.03
331.110	AMMORTAMENTI OPERE DEL GENIO CIVILE	181'781.18		206'000.00	346'402.09
331.210	AMMORTAMENTI COSTRUZIONI EDILI	1'500'746.69		1'530'000.00	1'421'175.48
331.410	AMMORTAMENTI MOBILI, MACCHINARI E VEICOLI	152'563.65		176'500.00	142'830.20
331.510	AMMORTAMENTI ALTRI INVESTIMENTI BENI AMMINISTRATIVI	20'852.37		15'000.00	14'861.49
331.610	AMMORTAMENTI CONTRIBUTI AL CANTONE	76'241.29		79'000.00	77'192.81
331.710	AMMORTAMENTI CONTRIBUTI A COMUNI E CONSORZI	4'050.00		19'500.00	4'500.00
331.810	AMMORTAMENTI CONTRIBUTI A ECONOMIE+ISTITUZIONI PRIVATE	0.00		10'000.00	0.00
332.910	AMMORTAMENTI SUPPLEMENTARI PARTECIPAZIONE AZIONARIE	828'745.00		828'745.00	0.00
361.240	PARTECIPAZIONE RISANAMENTO FINANZIARIO DEL CANTONE	512'341.00		525'726.00	525'726.00
4	<b>RICAVI CORRENTI</b>				
490.110	ACCREDITI INTERNI AMMORTAMENTI AMMINISTRATIVI		167'744.60	185'000.00	186'430.60
	<b>TOTALE RICAVI</b>		<b>167'744.60</b>	<b>185'000.00</b>	<b>186'430.60</b>
	<b>TOTALE SPESE</b>	<b>3'475'979.35</b>		<b>3'519'471.00</b>	<b>2'691'353.48</b>
	<b>SALDO</b>		<b>3'308'234.75</b>	<b>3'334'471.00</b>	<b>2'504'922.86</b>

**AMMINISTRAZIONE COMUNALE**

**GESTIONE INVESTIMENTI**



CONSUNTIVO SECONDO LA CLASSIFICAZIONE ISTITUZIONALE  
PER L'ANNO 2015

## RICAPITOLAZIONE CONTO DI INVESTIMENTO

DICA S T E R O	USCITE		ENTRATE		USCITE		ENTRATE	
	CONSUNTIVO	2015	CONSUNTIVO	2015	PREVENTIVO	2015	PREVENTIVO	2015
0 AMMINISTRAZIONE	0.00	0.00 %	0.00	0.00 %	310'000.00	0.00	0.00	
2 EDUCAZIONE	8'307.55	0.26 %	0.00	0.00 %	70'000.00	0.00	0.00	
3 CULTURA E TEMPO LIBERO	305'692.85	9.69 %	0.00	0.00 %	430'000.00	100'000.00	100'000.00	
5 PREVIDENZA SOCIALE	314'527.55	9.97 %	0.00	0.00 %	495'000.00	200'000.00	200'000.00	
6 TRAFFICO	314'867.50	9.98 %	8'232.20	0.26 %	1'948'000.00	276'000.00	276'000.00	
7 PROTEZIONE DELL'AMBIENTE E SISTEMAZIONE DEL TERRITC	709'422.05	22.49 %	377'170.35	11.96 %	832'411.00	320'000.00	320'000.00	
8 ECONOMIA PUBBLICA	1'850'228.60	58.65 %	0.00	0.00 %	0.00	0.00	0.00	
9 FINANZE E IMPOSTE	0.00	0.00 %	2'769'331.34	87.78 %	0.00	2'868'745.00	2'868'745.00	
<b>TOTALI</b>	<b>3'503'046.10</b>	<b>111.04 %</b>	<b>3'154'733.89</b>	<b>100.00 %</b>	<b>4'085'411.00</b>	<b>3'764'745.00</b>	<b>3'764'745.00</b>	
<b>SALDO</b>			<b>348'312.21</b>	<b>11.04 %</b>		<b>320'666.00</b>		
<b>TOTALI A PAREGGIO</b>	<b>3'503'046.10</b>		<b>3'503'046.10</b>		<b>4'085'411.00</b>	<b>4'085'411.00</b>		

CONSUNTIVO SECONDO LA CLASSIFICAZIONE ISTITUZIONALE  
PER L'ANNO 2015RICAPITOLAZIONE CONTO DI INVESTIMENTO  
PRIMA RICAPITOLAZIONE

	USCITE	%	ENTRATE	%
<b>0</b>	<b>AMMINISTRAZIONE</b>			
090	COMPITI NON RIPARTIBILI	0.00	0.00	0.00
	<b>TOTALE PER DICASTERO</b>	<b>0.00</b>	<b>0.00</b>	
<b>2</b>	<b>EDUCAZIONE</b>			
200	SCUOLA DELL'INFANZIA	0.00	0.00	0.00
210	SCUOLE ELEMENTARI	8'307.55	0.00	0.00
	<b>TOTALE PER DICASTERO</b>	<b>8'307.55</b>	<b>0.00</b>	
<b>3</b>	<b>CULTURA E TEMPO LIBERO</b>			
310	ALTRA PROMOZIONE CULTURALE	0.00	0.00	0.00
330	PARCHI PUBBLICI E SENTIERI	0.00	0.00	0.00
340	SPORT	119'405.65	0.00	0.00
350	ALTRE ATTIVITA' DI TEMPO LIBERO	186'287.20	0.00	0.00
390	CULTO	0.00	0.00	0.00
	<b>TOTALE PER DICASTERO</b>	<b>305'692.85</b>	<b>0.00</b>	
<b>5</b>	<b>PREVIDENZA SOCIALE</b>			
570	CASE PER ANZIANI	314'527.55	0.00	0.00
	<b>TOTALE PER DICASTERO</b>	<b>314'527.55</b>	<b>0.00</b>	
<b>6</b>	<b>TRAFFICO</b>			
610	STRADE CANTONALI	23'990.40	0.00	0.00
620	STRADE COMUNALI	290'877.10	8'232.20	0.26
650	TRAFFICO REGIONALE	0.00	0.00	0.00
	<b>TOTALE PER DICASTERO</b>	<b>314'867.50</b>	<b>8'232.20</b>	
<b>7</b>	<b>PROTEZIONE DELL'AMBIENTE E SISTEMAZIONE DEL TERRITORIO</b>			

CONSUNTIVO SECONDO LA CLASSIFICAZIONE ISTITUZIONALE  
PER L'ANNO 2015RICAPITOLAZIONE CONTO DI INVESTIMENTO  
PRIMA RICAPITOLAZIONE

	USCITE	%	ENTRATE	%
700	APPROVVIGIONAMENTO IDRICO	6'912.00	0.22	0.00
710	ELIMINAZIONE DELLE ACQUE LURIDE	681'885.05	21.61	11.96
720	ELIMINAZIONE RIFIUTI	0.00	0.00	0.00
740	CIMITERI E SEPPELLIMENTI	0.00	0.00	0.00
790	SISTEMAZIONE DEL TERRITORIO	20'625.00	0.65	0.00
	<b>TOTALE PER DICASTERO</b>	<b>709'422.05</b>	<b>377'170.35</b>	
8	<b>ECONOMIA PUBBLICA</b>			
830	TURISMO	0.00	0.00	0.00
860	ENERGIA	1'850'228.60	58.65	0.00
	<b>TOTALE PER DICASTERO</b>	<b>1'850'228.60</b>	<b>0.00</b>	
9	<b>FINANZE E IMPOSTE</b>			
990	SPESE NON RIPARTIBILI	0.00	0.00	87.78
	<b>TOTALE PER DICASTERO</b>	<b>0.00</b>	<b>2'769'331.34</b>	
			<b>2'769'331.34</b>	
<b>TOTALI</b>	<b>3'503'046.10</b>	<b>111.04 %</b>	<b>3'154'733.89</b>	<b>100.00 %</b>
<b>SALDO</b>			<b>348'312.21</b>	<b>11.04 %</b>
<b>TOTALI A PAREGGIO</b>	<b>3'503'046.10</b>		<b>3'503'046.10</b>	

CONSUNTIVO SECONDO LA CLASSIFICAZIONE ISTITUZIONALE  
PER L'ANNO 2015

## RICAPITOLAZIONE PER GENERE DI CONTO

CONTO	%	DESCRIZIONE DEL CONTO	CONSUNTIVO 2015	PREVENTIVO 2015
<b>5</b>	<b>100.00</b>	<b>USCITE PER INVESTIMENTI IN BENI AMMINISTRATIVI</b>	<b>3'503'046.10</b>	<b>4'085'411.00</b>
<b>50</b>	<b>38.82</b>	<b>INVESTIMENTI IN BENI AMMINISTRATIVI</b>	<b>1'359'816.85</b>	<b>3'533'000.00</b>
500	0.00	TERRENI NON EDIFICATI	0.00	250'000.00
501	17.67	OPERE DEL GENIO CIVILE	619'022.50	2'218'000.00
503	10.30	COSTRUZIONI EDILI	360'988.30	915'000.00
506	10.84	MOBILI, MACCHINE, VEICOLI, ATTREZZATURE, INSTALLAZIONI	379'806.05	50'000.00
509	0.00	ALTRI INVESTIMENTI IN BENI AMMINISTRATIVI	0.00	100'000.00
<b>52</b>	<b>52.82</b>	<b>PRESTITI E PARTECIPAZIONI IN BENI AMMINISTRATIVI</b>	<b>1'850'228.60</b>	<b>50'000.00</b>
523	0.00	ISTITUTI PROPRI	0.00	50'000.00
524	52.82	IMPRESE A ECONOMIA MISTA	1'850'228.60	0.00
<b>56</b>	<b>6.35</b>	<b>CONTRIBUTI PROPRI</b>	<b>222'401.65</b>	<b>352'411.00</b>
561	0.68	CONTRIBUTI AL CANTONE	23'990.40	85'000.00
562	5.66	CONTRIBUTI A COMUNI E CONSORZI COMUNALI	198'411.25	207'411.00
565	0.00	CONTRIBUTI A ISTITUZIONI PRIVATE	0.00	60'000.00
<b>58</b>	<b>2.02</b>	<b>ALTRE USCITE DA ATTIVARE</b>	<b>70'599.00</b>	<b>150'000.00</b>
581	1.67	USCITE DI PIANIFICAZIONE	58'465.00	150'000.00
589	0.35	ALTRE USCITE DA ATTIVARE	12'134.00	0.00

CONSUNTIVO SECONDO LA CLASSIFICAZIONE ISTITUZIONALE  
PER L'ANNO 2015

## RICAPITOLAZIONE PER GENERE DI CONTO

CONTO	%	DESCRIZIONE DEL CONTO	CONSUNTIVO 2015	PREVENTIVO 2015
50	100.00	ENTRATE PER INVESTIMENTI IN BENI AMMINISTRATIVI	3'154'733.89	3'764'745.00
50	0.00	TRASFERIMENTO DI BENI AMMINISTRATIVI	0.00	100'000.00
600	0.00	TERRENI NON EDIFICATI	0.00	100'000.00
61	6.43	CONTRIBUTI ED INDENNITÀ	203'006.55	200'000.00
610	6.43	CONTRIBUTI D'UTILIZZAZIONE ED INDENNITÀ PER BENEFICI	203'006.55	200'000.00
65	5.78	CONTRIBUTI PER INVESTIMENTI PROPRI	182'396.00	596'000.00
660	0.00	CONTRIBUTI FEDERALI PER INVESTIMENTI	0.00	0.00
661	5.78	CONTRIBUTI CANTONALI PER INVESTIMENTI	182'396.00	596'000.00
68	87.78	RIPORTO DEGLI AMMORTAMENTI	2'769'331.34	2'868'745.00
681	87.78	RIPORTO AMMORTAMENTI ORDINARI BENI AMMINISTRATIVI	2'769'331.34	2'040'000.00
682	0.00	RIPORTO AMMORTAMENTI SUPPLEMENTARI BENI AMMINISTRATIVI	0.00	828'745.00

CONSUNTIVO SECONDO LA CLASSIFICAZIONE ISTITUZIONALE  
PER L'ANNO 2015

0	AMMINISTRAZIONE	RIS. C.C.	IMPORTO VOTATO TOT.	CONSUNTIVO 2015		PREVENTIVO 2015
				USCITE	ENTRATE	
090	COMPITI NON RIPARTIBILI					
5	USCITE PER INVESTIMENTI IN BENI AMMINISTRATIVI					
503.090	..... SOSTITUZIONE VETTORI ENERGETICI STABILI VARI			0.00		50'000.00
503.362	07/03 MESSA IN SICUREZZA EDIFICI COMUNALI	02-06-2003	458'000.00	0.00		60'000.00
503.900	..... ACQUISTO ABITAZIONE CUSTODE CS VIGNASCIA			0.00		200'000.00
	TOTALE ENTRATE			0.00	0.00	0.00
	TOTALE USCITE			0.00		310'000.00
	SALDO				0.00	310'000.00



CONSUNTIVO SECONDO LA CLASSIFICAZIONE ISTITUZIONALE  
PER L'ANNO 2015

EDUCAZIONE	RIS. C.C.	IMPORTO VOTATO TOT.	CONSUNTIVO 2015		PREVENTIVO 2015
			USCITE	ENTRATE	
200 SCUOLA DELL'INFANZIA					
5 USCITE PER INVESTIMENTI IN BENI AMMINISTRATIVI					
503.152 /... AMPLIAMENTO ASILO - 6° SEZIONE			0.00		50'000.00
TOTALE ENTRATE				0.00	0.00
TOTALE USCITE			0.00		50'000.00
SALDO				0.00	50'000.00

**CONSUNTIVO SECONDO LA CLASSIFICAZIONE ISTITUZIONALE  
PER L'ANNO 2015**

?	EDUCAZIONE	RIS. C.C.	IMPORTO VOTATO TOT.	CONSUNTIVO 2015		PREVENTIVO 2015
				USCITE	ENTRATE	
210	SCUOLE ELEMENTARI					
5	USCITE PER INVESTIMENTI IN BENI AMMINISTRATIVI					
503.083	05/14 RISANAMENTO COPERTURA SCUOLA VIGNASCIA	05-05-2014	245'000.00	8'307.55		0.00
503.162	19/12 DEMOLIZIONE STABILE CAMPIDOGGIO	15-04-2013	180'000.00	0.00		20'000.00
	19/12 DEMOLIZIONE STABILE PREFABBRICATO PART. 1173	15-04-2015	44'434.50			
	<b>TOTALE ENTRATE</b>			<b>8'307.55</b>	<b>0.00</b>	<b>0.00</b>
	<b>TOTALE USCITE</b>			<b>8'307.55</b>	<b>8'307.55</b>	<b>20'000.00</b>
	<b>SALDO</b>					<b>20'000.00</b>

CONSUNTIVO SECONDO LA CLASSIFICAZIONE ISTITUZIONALE  
PER L'ANNO 2015

3	CULTURA E TEMPO LIBERO	RIS. C.C.	IMPORTO VOTATO TOT.	CONSUNTIVO 2015		PREVENTIVO 2015
				USCITE	ENTRATE	
310	ALTRA PROMOZIONE CULTURALE					
5	USCITE PER INVESTIMENTI IN BENI AMMINISTRATIVI					
509.020	.../... PROGETTI CULTURALI			0.00		100'000.00
	TOTALE ENTRATE				0.00	0.00
	TOTALE USCITE			0.00		100'000.00
	SALDO				0.00	100'000.00

CONSUNTIVO SECONDO LA CLASSIFICAZIONE ISTITUZIONALE  
PER L'ANNO 2015

		RIS. C.C.	IMPORTO VOTATO TOT.	CONSUNTIVO 2015 USCITE	CONSUNTIVO 2015 ENTRATE	PREVENTIVO 2015
3	CULTURA E TEMPO LIBERO					
330	PARCHI PUBBLICI E SENTIERI					
5	USCITE PER INVESTIMENTI IN BENI AMMINISTRATIVI					
500.110	..... ESPROPRIO TERRENO BARONATA			0.00		250'000.00
501.906	..... SENTIERO BARONATA			0.00		20'000.00
6	ENTRATE PER INVESTIMENTI IN BENI AMMINISTRATIVI					
600.100	..... ESPROPRIO TERRENO BARONATA				0.00	100'000.00
	TOTALE ENTRATE				0.00	100'000.00
	TOTALE USCITE			0.00		270'000.00
	SALDO				0.00	170'000.00

CONSUNTIVO SECONDO LA CLASSIFICAZIONE ISTITUZIONALE  
PER L'ANNO 2015

3	CULTURA E TEMPO LIBERO	RIS. C.G.	IMPORTO VOTATO TOT.	CONSUNTIVO 2015		PREVENTIVO 2015
				USCITE	ENTRATE	
340	SPORT					
5	USCITE PER INVESTIMENTI IN BENI AMMINISTRATIVI					
506.584	07/15 IMPIANTO FOTOVOLTAICO CS MAPPO	28-09-2015	173'500.00	119'405.65		0.00
	TOTALE ENTRATE			119'405.65	0.00	0.00
	TOTALE USCITE				119'405.65	0.00
	SALDO					0.00

CONSUNTIVO SECONDO LA CLASSIFICAZIONE ISTITUZIONALE  
PER L'ANNO 2015

3	CULTURA E TEMPO LIBERO	RIS. C.C.	IMPORTO VOTATO TOT.	CONSUNTIVO 2015		PREVENTIVO 2015
				USCITE	ENTRATE	
350	ALTRE ATTIVITA' DI TEMPO LIBERO					
5	USCITE PER INVESTIMENTI IN BENI AMMINISTRATIVI					
503 162	19/12 DEMOLIZIONE STABILE CAMPIDOGLIO	15-04-2013	180'000.00	38'153.20		0.00
	19/12 DEMOLIZIONE STABILE PREFABBRICATO PART. 1173	15-04-2015	44'434.50			
562.151	36/2013 PALAZZO DEL CINEMA	05-05-2014	680'000.00	136'000.00		0.00
589 020	28/02 PROGETTO BICICLETTE ELETTRICHE	16-12-2002	150'000.00	12'134.00		0.00
	<b>TOTALE ENTRATE</b>				<b>0.00</b>	
	<b>TOTALE USCITE</b>			<b>186'287.20</b>		<b>0.00</b>
	<b>SALDO</b>				<b>186'287.20</b>	<b>0.00</b>



CONSUNTIVO SECONDO LA CLASSIFICAZIONE ISTITUZIONALE  
PER L'ANNO 2015

3	CULTURA E TEMPO LIBERO	RIS. C.C.	IMPORTO VOTATO TOT.	CONSUNTIVO 2015		PREVENTIVO 2015
				USCITE	ENTRATE	
390	CULTO					
5	USCITE PER INVESTIMENTI IN BENI AMMINISTRATIVI					
565.100	.....PARTECIPAZIONE MANUTENZIONE CHIESA			0.00		60'000.00
	TOTALE ENTRATE			0.00	0.00	0.00
	TOTALE USCITE			0.00		60'000.00
	SALDO				0.00	60'000.00

CONSUNTIVO SECONDO LA CLASSIFICAZIONE ISTITUZIONALE  
PER L'ANNO 2015

	RIS. C.C.	IMPORTO VOTATO TOT.	CONSUNTIVO 2015		PREVENTIVO 2015
			USCITE	ENTRATE	
5					
570					
5					
503.520	06-05-2014	490'000.00	314'527.55		440'000.00
503.521			0.00		50'000.00
503.522			0.00		5'000.00
6					
661.010				0.00	200'000.00
				<b>0.00</b>	<b>200'000.00</b>
			<b>314'527.55</b>		<b>495'000.00</b>
				<b>314'527.55</b>	<b>295'000.00</b>

CONSUNTIVO SECONDO LA CLASSIFICAZIONE ISTITUZIONALE  
PER L'ANNO 2015

6	TRAFFICO	RIS. C.C.	IMPOR TO VOTATO TOT.	CONSUNTIVO 2015		PREVENTIVO 2015
				USCITE	ENTRATE	
610	STRADE CANTONALI					
5	USCITE PER INVESTIMENTI IN BENI AMMINISTRATIVI					
561.080	30/06 OPERE REGIONALI PRIORITÀ 1 PIANO DEI TRASPORTI	23-10-2006	786'200.00	23'990.40		85'000.00
	TOTALE ENTRATE				0.00	0.00
	TOTALE USCITE			23'990.40		85'000.00
	SALDO				23'990.40	85'000.00



**CONSUNTIVO SECONDO LA CLASSIFICAZIONE ISTITUZIONALE  
PER L'ANNO 2015**

6	TRAFFICO	RIS. C.C.	IMPORTO VOTATO TOT.	CONSUNTIVO 2015		PREVENTIVO 2015
				USCITE	ENTRATE	
620	<b>STRADE COMUNALI</b>					
5	<b>USCITE PER INVESTIMENTI IN BENI AMMINISTRATIVI</b>					
501.571	.../... NUOVO ARREDOO VIA VERBANO			0.00		25'000.00
501.604	.../... ZONA 30 COMPARTO SIMEN - NAVEGNA - RIVAPIANA			0.00		385'000.00
501.625	.../... SENTIERI COMUNALI			0.00		20'000.00
501.626	.../... PROGETTO NUOVA STRADA RONCO DELLE MONACHE			0.00		25'000.00
501.630	49/01 ARREDO URBANO, CANALIZZAZION E PONTI VIA R SIMEN	25-03-2002	222'000.00	3'000.00		0.00
501.710	05/06 RISANAMENTO PONTI CREANZA-GAGGIO-NAVEGNA	05-03-2007	90'000.00	0.00		300'000.00
	21/09 - 1° Credito suppletorio	09-11-2009	2'114'000.00			
501.750	33/14 PONTI CREANZA-GAGGIO-NAVEGNA-ALBAREDO	23-03-2015	3'110'000.00	2'565.40		0.00
501.770	.../... POSTEGGIO ASINELLI ESPROPRIO + OPERA			0.00		160'000.00
501.820	26/14 MARCIAPIEDE VIA DEI PAOLI / CERESOL	15-12-2014	41'000.00	10'000.00		40'000.00
501.830	.../... NUOVA ILLUMINAZIONE PUBBLICA VIA CONTRA			0.00		50'000.00
501.879	.../... NUOVO ARREDO PARTE ALTA VIA BRIONE			0.00		67'000.00
501.880	34/13 ALLARGAMENTO VIA DEI COLLI (BETTAZZA)	05-05-2014	131'000.00	911.30		111'000.00
501.893	06/14. NUOVO ARREDO VIA BRIONE - VIA SOLARIA	05-05-2014	1'519'000.00	5'000.00		475'000.00
501.898	29/14 SISTEMAZIONE VICOLO TORCETT	29-09-2014	27'000.00	0.00		14'000.00
501.992	.../... VIA LIBERA 1			0.00		1'000.00
501.993	29/15 ZONA BLU E ZONA 30 MADONNA GRAZIE - RIVAPIANA	23-03-2015	735'000.00	9'000.00		0.00
506.800	25/13 AMMODERNAMENTO PARCO ILLUMINAZIONE DEL COMUNE		500'000.00	238'607.60		50'000.00
506.810	36/14 AMMODERNAMENTO ILLUMINAZIONE PUBBLICA AI FANGHI	15-12-2014	254'000.00	21'792.80		0.00
562.061	.../... PAVIMENTAZIONE STRADA VAL RESA			0.00		40'000.00
562.062	11/14 PARTECIPAZIONE COSTI PONTE VAL RESA	05-05-2014	50'000.00	0.00		50'000.00
6	<b>ENTRATE PER INVESTIMENTI IN BENI AMMINISTRATIVI</b>					

CONSUNTIVO SECONDO LA CLASSIFICAZIONE ISTITUZIONALE  
PER L'ANNO 2015

6	TRAFFICO	RIS. C.C.	IMPORTO VOTATO TOT.	CONSUNTIVO 2015		PREVENTIVO 2015
				USCITE	ENTRATE	
620	STRADE COMUNALI					
6	ENTRATE PER INVESTIMENTI IN BENI AMMINISTRATIVI					
610 130	20/09 PRELEVAMENTO CONTRIBUTI MIGLIORIA VIA MORANDA			8'232.20	0.00	0.00
661.010	SUSSIDI CANTONALI PER INVESTIMENTI DIVERSI			0.00	276'000.00	276'000.00
	TOTALE ENTRATE			8'232.20	276'000.00	276'000.00
	TOTALE USCITE			290'877.10	1'813'000.00	1'813'000.00
	SALDO			282'644.90	1'537'000.00	1'537'000.00

CONSUNTIVO SECONDO LA CLASSIFICAZIONE ISTITUZIONALE  
PER L'ANNO 2015

TRAFFICO	RIS. C.C.	IMPORTO VOTATO TOT.	CONSUNTIVO 2015		PREVENTIVO 2015
			USCITE	ENTRATE	
6					
650					
5					
523.010			0.00		50'000.00
			0.00	0.00	0.00
			0.00	0.00	50'000.00
				0.00	50'000.00



CONSUNTIVO SECONDO LA CLASSIFICAZIONE ISTITUZIONALE  
PER L'ANNO 2015

7	PROTEZIONE DELL'AMBIENTE E SISTEMAZIONE DEL TERRITORIO	RIS. C.C.	IMPORTO VOTATO TOT.	CONSUNTIVO 2015		PREVENTIVO 2015
				USCITE	ENTRATE	
700	APPROVIGIONAMENTO IDRICO					
5	USCITE PER INVESTIMENTI IN BENI AMMINISTRATIVI					
501.970	21/11 PROGETTAZIONE CAPTAZIONE ACQUA FALDA CS MAPPO ... NUOVA STAZIONE DI POMPAGGIO MAPPO	24-09-2012	35'000.00 95'000.00	6'912.00		0.00
501.971	27/13 NUOVA STAZIONE DI POMPAGGIO MAPPO	05-05-2014	95'000.00	0.00		75'000.00
	TOTALE ENTRATE			6'912.00	0.00	0.00
	TOTALE USCITE			6'912.00	75'000.00	75'000.00
	SALDO				6'912.00	75'000.00



**CONSUNTIVO SECONDO LA CLASSIFICAZIONE ISTITUZIONALE  
PER L'ANNO 2015**

7	PROTEZIONE DELL'AMBIENTE E SISTEMAZIONE DEL TERRITORIO	RIS. C.C.	IMPORTO VOTATO TOT.	CONSUNTIVO 2015		PREVENTIVO 2015
				USCITE	ENTRATE	
710	ELIMINAZIONE DELLE ACQUE LURIDE					
5	USCITE PER INVESTIMENTI IN BENI AMMINISTRATIVI					
501.261	35/10 FOGNATURA VIA MEZZARO, VIA MIMOSA, VIA DEI PAOLI	24-01-2011	1'151'000.00	3'348.55		0.00
501.262	07/11 FOGNATURA VIA VERBANO / VICOLO CREANZA	14-11-2011	701'000.00	2'764.70		0.00
501.264	09/11 FOGNATURA VCL CADNIGO, VCL CAPPELLETTA, V VICINI	14-11-2011	796'000.00	34'793.00		0.00
501.301	26/13 FOGNATURA V. NAVEGNA / SIMEN 236-2370/235-236		970'000.00	536'804.35		450'000.00
501.750	33/14 PONTI CREANZA-GAGGIO-NAVEGNA-ALBAREDO	23-03-2015	3'110'000.00	3'923.20		0.00
552.140	06/09 COMPENSAZIONE FINANZIARIA CONSORZIO DEP VERBANO	08-06-2009	936'168.95	62'411.25		0.00
562.170	.../... CONTRIBUTO COLLETTORE INTERCOM VIA S. GOTTARDO			0.00		55'000.00
562.200	.../... CDV - CONTRIBUTI DI COMPENSAZIONE			0.00		62'411.00
581.050	02/08 AGGIORNAMENTO E EMISSIONE CONTR COSTRUZ CANALIZZ	20-10-2008	255'000.00	37'840.00		0.00
581.892	.../... NUOVO PGS + CATASTO ALLACCIAMENTI PRIVATI			0.00		50'000.00
6	ENTRATE PER INVESTIMENTI IN BENI AMMINISTRATIVI					
610.010	01/93 PRELEVAMENTO CONTRIBUTI COSTRUZ CANALIZZAZIONI	04-03-1993	11'519'311.00		0.00	200'000.00
610.020	16/13 PRELEVAMENTO CONTRIBUTI COSTRUZ CANALIZZAZIONI	30-09-2013	7'086'715.40		194'774.35	0.00
661.010	SUSSIDI CANTONALI PER INVESTIMENTI DIVERSI				182'396.00	120'000.00
	<b>TOTALE ENTRATE</b>				<b>377'170.35</b>	<b>320'000.00</b>
	<b>TOTALE USCITE</b>				<b>681'885.05</b>	<b>617'411.00</b>
	<b>SALDO</b>				<b>304'714.70</b>	<b>297'411.00</b>

CONSUNTIVO SECONDO LA CLASSIFICAZIONE ISTITUZIONALE  
PER L'ANNO 2015

	RIS. C.C.	IMPORTO VOTATO TOT.	CONSUNTIVO 2015 USCITE	CONSUNTIVO 2015 ENTRATE	PREVENTIVO 2015
7					
720					
5					
503.891			0.00		40'000.00
			0.00	0.00	0.00
			0.00	0.00	40'000.00
				0.00	40'000.00

CONSUNTIVO SECONDO LA CLASSIFICAZIONE ISTITUZIONALE  
PER L'ANNO 2015

7	PROTEZIONE DELL'AMBIENTE E SISTEMAZIONE DEL TERRITORIO	RIS. C.C.	IMPORTO VOTATO TOT.	CONSUNTIVO 2015		PREVENTIVO 2015
				USCITE	ENTRATE	
740	CIMITERI E SEPPELLIMENTI					
5	USCITE PER INVESTIMENTI IN BENI AMMINISTRATIVI					
503.080	01/06 RISTRUTTURAZIONE CIMITERO REMORINO 1° CREDITO SUPPLEMENTARE	13-03-2006 05-11-2007	20'000.00 1'063'000.00	0.00		0.00
503.081	34/09 IMPIANTO FOTOVOLTAICO CIMITERO REMORINO	18-01-2010	169'000.00	0.00		0.00
6	ENTRATE PER INVESTIMENTI IN BENI AMMINISTRATIVI					
660.010	..... SUSSIDI FEDERALI PER INVESTIMENTI DIVERSI		0.00		0.00	0.00
	TOTALE ENTRATE			0.00	0.00	0.00
	TOTALE USCITE			0.00	0.00	0.00
	SALDO				0.00	0.00

CONSUNTIVO SECONDO LA CLASSIFICAZIONE ISTITUZIONALE  
PER L'ANNO 2015

7	PROTEZIONE DELL'AMBIENTE E SISTEMAZIONE DEL TERRITORIO	RIS. C.C.	IMPORTO VOTATO TOT.	CONSUNTIVO 2015		PREVENTIVO 2015
				USCITE	ENTRATE	
790	SISTEMAZIONE DEL TERRITORIO					
5	USCITE PER INVESTIMENTI IN BENI AMMINISTRATIVI					
581.340	17/99 REVISIONE PR ESECUZIONE SECONDA FASE 11/04 - 1° Credito suppletorio	10-05-1999 08-11-2004	200'000.00 96'000.00	20'625.00		0.00
581.400	.../... REVISIONE PR DOPO DECISIONE CDS			0.00		100'000.00
	TOTALE ENTRATE				0.00	0.00
	TOTALE USCITE			20'625.00		100'000.00
	SALDO				20'625.00	100'000.00

CONSUNTIVO SECONDO LA CLASSIFICAZIONE ISTITUZIONALE  
PER L'ANNO 2015

8	ECONOMIA PUBBLICA	RIS. C.C.	VOTATO TOT.	IMPOR TO	CONSUNTIVO 2015		PREVENTIVO 2015
					USCITE	ENTRATE	
830	TURISMO						
5	USCITE PER INVESTIMENTI IN BENI AMMINISTRATIVI						
524.031	37/07 AZIONI CARDADA IMPIANTI TURISTICI SA	17-12-2007	70'000.00		0.00	0.00	0.00
	TOTALE ENTRATE				0.00	0.00	0.00
	TOTALE USCITE				0.00	0.00	0.00
	SALDO				0.00	0.00	0.00



CONSUNTIVO SECONDO LA CLASSIFICAZIONE ISTITUZIONALE  
PER L'ANNO 2015

8	ECONOMIA PUBBLICA	RIS. C.C.	VOTATO TOT.	IMPORTO	CONSUNTIVO 2015		PREVENTIVO 2015
					USCITE	ENTRATE	
860	ENERGIA						0.00
5	USCITE PER INVESTIMENTI IN BENI AMMINISTRATIVI						0.00
524.080	AZIONI SES SA				1'850'228.60		0.00
	TOTALE ENTRATE					0.00	0.00
	TOTALE USCITE				1'850'228.60		0.00
	SALDO				1'850'228.60		0.00

CONSUNTIVO SECONDO LA CLASSIFICAZIONE ISTITUZIONALE  
PER L'ANNO 2015

9	FINANZE E IMPOSTE	RIS. C.C.	IMPORTO VOTATO TOT.	CONSUNTIVO 2015 USCITE	CONSUNTIVO 2015 ENTRATE	PREVENTIVO 2015
990	SPESE NON RIPARTIBILI					
6	ENTRATE PER INVESTIMENTI IN BENI AMMINISTRATIVI					
681.010	AMMORTAMENTI ORDINARI BENI AMMINISTRATIVI				1'940'586.34	2'040'000.00
681.020	AMMORTAMENTI SUPPLEMENTARI BENI AMMINISTRATIVI				828'745.00	0.00
682.010	AMMORTAMENTI SUPPLEMENTARI BENI AMMINISTRATIVI		0.00		0.00	828'745.00
	TOTALE ENTRATE				2'769'331.34	2'868'745.00
	TOTALE USCITE			0.00		0.00
	SALDO			2'769'331.34		-2'868'745.00

**AMMINISTRAZIONE COMUNALE**

**RIASSUNTO DEL CONSUNTIVO**

CONSUNTIVO SECONDO LA CLASSIFICAZIONE ISTITUZIONALE  
PER L'ANNO 2015

	RIASSUNTO	CONSUNTIVO 2015	PREVENTIVO 2015
<b>CONTO DI GESTIONE CORRENTE</b>			
Uscite correnti	30'082'931.61		30'360'126.00
Ammortamenti amministrativi	2'769'331.34		2'868'745.00
Addebiti interni	450'720.58		500'000.00
<b>Totale spese correnti</b>		<b>33'302'983.53</b>	<b>33'728'871.00</b>
Entrate correnti	32'885'108.12		31'811'400.00
Accrediti interni	450'720.58		500'000.00
<b>Totale ricavi correnti</b>		<b>33'335'828.70</b>	<b>32'311'400.00</b>
<b>Avanzo d'esercizio</b>		<b>32'845.17</b>	<b>-1'417'471.00</b>
<b>CONTO DEGLI INVESTIMENTI IN BENI AMMINISTRATIVI</b>			
Uscite per investimenti		3'503'046.10	4'085'411.00
Entrate per investimenti (escluso il riporto degli ammortamenti 68*)		385'402.55	896'000.00
<b>Onere netto di investimento</b>		<b>3'117'643.55</b>	<b>3'189'411.00</b>

CONSUNTIVO SECONDO LA CLASSIFICAZIONE ISTITUZIONALE  
PER L'ANNO 2015

	RIASSUNTO	CONSUNTIVO 2015	PREVENTIVO 2015
<b>CONTO DI CHIUSURA</b>			
Onere netto d'investimento		3'117'643.55	3'189'411.00
Ammortamenti amministrativi	2'769'331.34		2'868'745.00
Avanzo / disavanzo d'esercizio	32'845.17		-1'417'471.00
Autofinanziamento		2'802'176.51	1'451'274.00
<b>Disavanzo totale</b>		<b>-3'15'467.04</b>	-1'738'137.00

**AMMINISTRAZIONE COMUNALE**

**BILANCIO PATRIMONIALE**





RIASSUNTO DEL BILANCIO

CONSU TIVO  
ATTIVO PASSIVO

RIASSUNTO DEL BILANCIO		
BENI PATRIMONIALI	27'659'740.44	
BENI AMMINISTRATIVI	27'252'288.87	
FINANZIAMENTI SPECIALI	0.00	
ECCEDENZA PASSIVA	0.00	
CAPITALE DI TERZI		45'706'389.42
FINANZIAMENTI SPECIALI		2'297'661.44
CAPITALE PROPRIO		6'907'978.45
<b>TOTALI</b>	<b>54'912'029.31</b>	<b>54'912'029.31</b>
		<b>0.00</b>
<b>TOTALI A PAREGGIO</b>	<b>54'912'029.31</b>	<b>54'912'029.31</b>



RICAPITOLAZIONE PER GENERE DI CONTO

Conto	Descrizione del conto	Importo	Var. %	Anno precedente
1	<b>BILANCIO - ATTIVO</b>			
10	LIQUIDITÀ	9'555'980.23	-12.70	10'945'838.27
11	CREDITI	18'093'410.21	12.90	16'026'496.93
12	INVESTIMENTI IN BENI PATRIMONIALI	10'350.00	-32.57	15'350.00
13	TRANSITORI/ATTIVI	0.00		0.00
14	INVESTIMENTI IN BENI AMMINISTRATIVI	18'798'873.10	-3.91	19'563'650.23
15	PRESTITI E PARTECIPAZIONI	7'475'487.60	15.83	6'454'004.00
16	CONTRIBUTI PER INVESTIMENTI	882'612.05	9.93	802'912.94
17	ALTRE USCITE ATTIVATE	95'316.12	14.27	83'409.49
19	ECCEDENZA PASSIVA	0.00		0.00
		<b>54'912'029.31</b>	<b>1.89</b>	<b>53'891'661.86</b>



RICAPITOLAZIONE PER GENERE DI CONTO

Conto	Descrizione del conto	Importo	Var. %	Anno precedente
2	<b>BILANCIO - P A S S I V O</b>			
20	IMPEGNI CORRENTI	4'453'638.57	24.61	3'573'928.22
21	DEBITI A BREVE TERMINE	0.00		0.00
22	DEBITI A MEDIO E LUNGO TERMINE	41'000'000.00	-0.01	41'006'114.81
23	DEBITI PER GESTIONI SPECIALI	296'553.74	11.25	266'553.74
25	TRANSITORI PASSIVI	-43'802.89	-137.33	117'336.47
28	IMPEGNI VERSO FINANZIAMENTI SPECIALI	2'297'661.44	11.94	2'052'595.34
29	CAPITALE PROPRIO	6'907'978.45	0.48	6'875'133.28
		<b>54'912'029.31</b>	<b>1.89</b>	<b>53'891'661.86</b>



# BILANCIO INTERMEDIO AL 31-12-2015

COMUNE MINUSIO

Conto	Descrizione	SALDO	Anno preced.	Var. %	Variaz. Retta
<b>BILANCIO - ATTIVO</b>					
<b>LIQUIDITÀ</b>					
100.010	CASSA	5'475.50	18'184.10	-69.89	-12'708.60
100.110	CASSA CANCELLERIA	1'000.00	1'000.00	0.00	0.00
100.120	CASSA ELISARION	2'997.15	3'005.35	-0.27	-8.20
100.130	CASSA SCUOLE ELEMENTARI	5'202.00	5'357.20	-2.90	-155.20
100.140	CASSA UFFICIO TECNICO	451.80	1'529.25	-70.46	-1'077.45
100.210	CASSA CASA REA	13'609.20	13'375.55	1.75	233.65
101.010	CONTO CORRENTE POSTALE 65-49-7	5'723'755.00	6'676'892.51	-14.28	953'137.51
101.020	CONTO CORRENTE POSTALE 65-1963-2 "ASILO"	204'218.85	155'031.10	31.73	49'187.75
101.030	CONTO CORRENTE POSTALE 65-52965-8 "IMPOSTE"	368'098.93	247'190.03	48.91	120'908.90
102.010	BANCA DELLO STATO	501'903.55	1'262'077.91	-60.23	-760'174.36
102.020	BANCA RAIFFEISEN	558'133.29	491'176.75	13.63	66'956.54
102.021	BANCA RAIFFEISEN "POLIZIA"	1'272.50	1'262.70	0.78	9.80
102.022	BANCA RAIFFEISEN "CTR"	361'280.95	307'024.75	17.67	54'256.20
102.030	CREDIT SUISSE	762'187.06	614'278.34	24.08	147'908.72
102.031	CREDIT SUISSE CASA REA	1'005'671.50	1'108'688.38	-9.29	-103'016.88
102.040	UNIONE DI BANCHE SVIZZERE	15'261.67	15'341.67	-0.52	-80.00
102.050	BANCA SVIZZERA ITALIANA	25'461.28	24'422.68	4.25	1'038.60
<b>CREDITI</b>					
111.050	ANTICIPI STATO CASA REA	-477.00	0.00		-477.00
111.110	PRESTITO AZIENDA COMUNALE ACQUA POTABILE AL 2.00%	5'200'000.00	3'300'000.00	57.58	1'900'000.00
112.070	CREDITI PER IMPOSTE COMUNALI 2007	482'197.33	479'065.73	0.65	3'131.60
112.080	CREDITI PER IMPOSTE COMUNALI 2008	0.00	-29'718.90	-100.00	29'718.90
112.090	CREDITI PER IMPOSTE COMUNALI 2009	129'288.05	158'409.20	-18.38	-29'121.15
112.100	CREDITI PER IMPOSTE COMUNALI 2010	143'268.10	-932'908.14	-115.36	1'076'176.24
112.110	CREDITI PER IMPOSTE COMUNALI 2011	343'219.46	992'318.36	-65.41	-649'098.90
112.120	CREDITI PER IMPOSTE COMUNALI 2012	-327'437.14	1'048'150.16	-131.24	-1'375'587.30
112.130	CREDITI PER IMPOSTE COMUNALI 2013	410'198.25	3'211'525.58	-87.23	-2'801'327.33
112.140	CREDITI PER IMPOSTE COMUNALI 2014	4'012'655.95	6'360'556.44	-36.91	-2'347'900.49
112.150	CREDITI PER IMPOSTE COMUNALI 2015	6'540'882.57	-2'000.00	999.99	8'542'882.57
112.160	CREDITI PER IMPOSTE COMUNALI 2016	-2'000.00	0.00		-2'000.00
112.220	CREDITI PER IMPOSTE COMUNALI ANNI PRECEDENTI	38'514.15	-28'417.20	-235.53	66'931.35
112.290	CREDITI PER ALTRE IMPOSTE E TASSE DIVERSE	-5'473.50	64'199.95	-108.53	-69'673.45
113.110	CREDITI PER RIMBORSI DAL CANTONE	30'000.00	30'000.00	0.00	0.00



# BILANCIO INTERMEDIO AL 31-12-2015

COMUNE MINUSIO

Conto	Descrizione	S A L D O	Anno preced.	Var. %	Variatz. Netta
114.110	CREDITI PER CONTRIBUTI DAL CANTONE	4'999.20	5'000.00	-0.02	-0.80
114.210	CREDITI PER CONTRIBUTI DAI COMUNI	289'751.20	294'601.55	-1.65	-4'850.35
115.010	CREDITI PER IMPOSTA PREVENTIVA	45'877.10	68'033.08	-32.57	-22'155.98
115.030	CREDITI PER TASSE AGGIORNAMENTI CATASTALI	10'762.85	7'249.40	48.47	3'513.45
115.040	CREDITI PER TASSE CURE DENTARIE SCOLASTICHE	15'069.40	12'824.15	17.51	2'245.25
115.050	CREDITI PER TASSE RACCOLTA RIFIUTI	-1'027.05	-1'387.65	-25.99	360.60
115.060	CREDITI PER TASSE USO CANALIZZAZIONI	248'751.20	430'426.75	-42.21	-181'675.55
115.070	CREDITI PER TASSE PORTO COMUNALE	-10'622.40	1'533.60	-792.64	-12'156.00
115.090	ALTRI CREDITI PER CREDITI DIVERSI	67'179.10	87'627.10	-23.34	-20'448.00
115.110	CREDITI PER MENSA SCOLASTICA	26'565.80	15'535.80	71.00	11'030.00
115.210	CREDITI PER CONTRIBUTI DI MIGLIORIA	18'273.40	62'474.20	-70.75	-44'200.80
115.510	CREDITI PER GESTIONE CASA REA	357'534.14	373'730.00	-4.33	-16'195.86
116.110	CREDIT SUISSE / DEPOSITO WINCASA LOCAZIONE CTR	0.00	3'068.05	-100.00	-3'068.05
119.110	CREDITI PER IVA ELIMINAZIONE ACQUE LURIDE	25'460.05	0.00	0.00	25'460.05
119.210	CREDITI PER IVA ELIMINAZIONE RIFIUTI	0.00	14'599.72	-100.00	-14'599.72
	<b>INVESTIMENTI IN BENI PATRIMONIALI</b>	<b>10'350.00</b>	<b>15'350.00</b>	<b>-32.57</b>	<b>-5'000.00</b>
122.010	PRESTITO ORATORIO SAN GIOVANNI BOSCO 1998/2001	10'000.00	15'000.00	-33.33	-5'000.00
122.020	PRESTITO SOCIETÀ SALVATAGGIO SUB MINUSIO	350.00	350.00	0.00	0.00
	<b>INVESTIMENTI IN BENI AMMINISTRATIVI</b>	<b>18'798'873.10</b>	<b>19'563'650.23</b>	<b>-3.91</b>	<b>-764'777.13</b>
140.010	TERRENI DIVERSI	865'880.81	870'231.97	-0.50	-4'351.16
141.010	CANALIZZAZIONI, FOGNATURE, IMPIANTI DI DEPURAZIONE	368'592.24	87'130.29	323.04	281'461.95
141.110	MARCIAPIEDI, PIAZZE, POSTEGGI, STRADE	1'452'098.70	1'321'070.23	9.92	131'028.47
143.010	CENTRO SPORTIVO MAPPO	2'953'214.63	3'245'290.80	-9.00	-292'076.17
143.020	CAMPO DA GIOCO "NAVEGNA"	73'188.02	80'426.40	-9.00	-7'238.38
143.110	CIMITERO REMORINO	1'081'469.84	1'188'428.40	-9.00	-106'958.56
143.120	CIMITERO BORENCO "SPURGO"	124'575.36	136'896.00	-9.00	-12'320.64
143.210	EDIFICIO AMMINISTRATIVO BORENCO "CASA COMUNALE"	142'483.08	156'574.81	-9.00	-14'091.73
143.220	EDIFICIO AMMINISTRATIVO CERESOL "POLIZIA"	42'044.18	46'202.40	-9.00	-4'158.22
143.310	EDIFICIO CULTURALE VALEGGIA "ELISARION"	116'010.80	127'484.40	-9.00	-11'473.60
143.320	EDIFICIO CULTURALE RIVAPIANA "VILLA SAN QUIRICO"	1'169'451.19	1'285'111.20	-9.00	-115'660.01
143.410	EDIFICIO SCOLASTICO CADOGNO "FABBRICATO NORD"	651'684.85	716'137.20	-9.00	-64'452.35
143.420	EDIFICIO SCOLASTICO CADOGNO "FABBRICATO SUD"	635'334.34	698'169.60	-9.00	-62'835.26
143.430	EDIFICIO SCOLASTICO VIGNASCIA "FABBRICATO NCS"	1'505'677.11	1'645'461.05	-8.50	-139'783.94
143.510	EDIFICIO PER ANZIANI NAVEGNA "CASA REA"	1'562'696.65	1'371'614.40	13.93	191'082.25



**BILANCIO INTERMEDIO**  
**AL 31-12-2015**

COMUNE MINUSIO

Conto	Descrizione	S A L D O	Anno preced.	Var. %	Variaz. Netta
143.560	EDIFICIO ABITATIVO VIA REMORINO "CASA DELL'USIGNOLO"	389'298.00	427'800.00	-9.00	-38'502.00
143.570	EDIFICIO ABITATIVO VIA SAN QUIRICO "CASA SAN QUIRICO"	36'594.01	40'213.20	-9.00	-3'619.19
143.580	EDIFICIO VIA FRIZZI "CAMPIDOGGIO"	309'666.82	298'366.61	3.79	11'300.21
143.610	EDIFICIO PER BAMBINI CERESOL "SCUOLA DELL'INFANZIA"	2'438'771.79	2'679'969.00	-9.00	-241'197.21
143.710	EDIFICIO PER MAGAZZINO REMORINO "NUOVI MAGAZZINI"	108'224.84	118'928.40	-9.00	-10'703.56
143.810	EDIFICIO PUBBLICO MAPPO	1'767'435.19	1'942'236.47	-9.00	-174'801.28
143.910	EDIFICI E STRUTTURE DIVERSE	427'384.05	469'652.80	-9.00	-42'268.75
146.010	ARREDAMENTO E MACCHINE D'UFFICIO	136'323.00	181'764.00	-25.00	-45'441.00
146.110	ATTREZZATURE, MACCHINARI, VEICOLI	440'773.60	428'490.60	2.87	12'283.00
	<b>PRESTITI E PARTECIPAZIONI</b>	<b>7'475'487.60</b>	<b>6'454'004.00</b>	<b>15.83</b>	<b>1'021'483.60</b>
154.010	PARTECIPAZIONE AZIONARIA FART	1.00	1.00	0.00	0.00
154.110	PARTECIPAZIONE AZIONARIA KURSAAL LOCARNO SA	700'000.00	700'000.00	0.00	0.00
154.210	PARTECIPAZIONE AZIONARIA SES	6'050'483.60	5'000'000.00	21.01	1'050'483.60
154.215	SES HOLDING	0.00	29'000.00	-100.00	-29'000.00
154.310	QUOTA SOCIALE BANCA RAIFFEISEN	1.00	1.00	0.00	0.00
154.410	PARTECIPAZIONE AZIONARIA CARDADA IMPIANTI TURISTICI S	1.00	1.00	0.00	0.00
154.610	CAPITALE DI COOPERATIVA CENTRALE EMISS COMUNI SVIZZ	1.00	1.00	0.00	0.00
154.710	PARTECIPAZIONE AZIONARIA CENTRO BALNEARE REGIONALI	700'000.00	700'000.00	0.00	0.00
154.810	QUOTA PARTECIPAZIONE FONDAZIONE RIVAPIANA	25'000.00	25'000.00	0.00	0.00
	<b>CONTRIBUTI PER INVESTIMENTI</b>	<b>882'612.05</b>	<b>802'912.94</b>	<b>9.93</b>	<b>79'699.11</b>
161.010	CONTRIBUTI AL CANTONE PER INVESTIMENTI	710'162.05	762'412.94	-6.85	-52'250.89
162.010	CONTRIBUTI A COMUNI E CONSORZI PER INVESTIMENTI	172'450.00	40'500.00	325.80	131'950.00
	<b>ALTRE USCITE ATTIVATE</b>	<b>95'316.12</b>	<b>83'409.49</b>	<b>14.27</b>	<b>11'906.63</b>
171.010	STUDI PIANIFICATORI	53'878.12	44'337.49	21.52	9'540.63
179.010	ALTRE USCITE ATTIVATE	41'438.00	39'072.00	6.06	2'366.00





**BILANCIO INTERMEDIO**  
**AL 31-12-2015**

COMUNE AVERSA

Conto	Descrizione	SALDO	Anno preced.	Var. %	Variaz. Retta
<b>BILANCIO - PASSIVO</b>					
<b>IMPEGNI CORRENTI</b>					
200.000	CREDITORI AUTOMATICI	711'333,86	650'889,80	9,29	60'444,06
200.110	DEBITI PER CONTRIBUTI AVS/AI/PG/AD	-30'014,45	-69'669,90	-56,92	39'655,45
200.130	DEBITI PER CONTRIBUTI CASSA RISPARMIO BASILESE	46,25	-345,05	-113,40	391,30
200.150	DEBITI PER CONTRIBUTI ASSICURAZIONI INFORTUNI	0,00	5'394,48	-100,00	-5'394,48
200.160	DEBITI PER CONTRIBUTI ASSICURAZIONE MALATTIA	0,00	1'098,55	-100,00	-1'098,55
200.180	DEBITI PER CONTRIBUTI ASSICURAZIONE RC GENERALE	0,00	1'430,20	-100,00	-1'430,20
200.310	DEBITI PER INTERESSI PASSIVI SU MUTUI	35'211,81	75'176,50	-53,16	-39'964,69
200.510	DEBITI PER CREDITORI CASA REA	215'359,54	164'186,81	31,17	51'172,73
203.030	DEBITI PER CONTRIBUTI CONSORZIO DEPURAZIONE ACQUE	82'138,75	146'814,95	-44,05	-64'676,20
203.040	DEBITI PER CONTRIBUTI CONSORZIO POMPIERI	185'000,00	185'000,00	0,00	0,00
203.050	DEBITI PER CONTRIBUTI CONSORZIO PROTEZIONE CIVILE	43'390,65	39'929,25	8,67	3'461,40
203.090	DEBITI PER CONTRIBUTI COMMISS INTERC DEI TRASPORTI	0,00	7'000,00	-100,00	-7'000,00
203.110	DEBITI PER CONTRIBUTI A COMUNI PER SPESE SCOLASTICHE	63'000,00	33'000,00	90,91	30'000,00
203.130	DEBITI PER CONTRIBUTI CENTRO BALNEARE REGIONALE	33'000,00	68'200,00	-51,61	-35'200,00
204.010	DEBITI PER CONTRIBUTI ANZIANI IN ISTITUTI	950'000,00	290'000,00	227,59	660'000,00
204.020	DEBITI PER CONTRIBUTI ASSISTENZA SOCIALE	138'481,80	169'511,40	-18,31	-31'029,60
204.030	DEBITI PER CONTRIBUTI CM/PC/AVS/AI	50'000,00	90'000,00	-44,44	-40'000,00
204.060	DEBITI PER CONTRIBUTI GESTIONE SCUOLA VIGNASCIA	230'000,00	100'000,00	130,00	130'000,00
204.070	DEBITI PER CONTRIBUTI SERVIZIO DENTARIO	46'791,20	25'000,00	87,16	21'791,20
204.090	DEBITI PER CONTRIBUTI ASSISTENZA CURE A DOMICILIO	165'000,00	30'000,00	450,00	135'000,00
204.100	DEBITI PER CONTRIBUTI SERVIZI DI APPOGGIO	50'000,00	0,00		50'000,00
206.010	CONTO CORRENTE STATO / COMUNE	1'429'794,74	1'546'510,04	-7,55	-116'715,30
206.120	DEBITI PER TASSE PATENTI CACCIA	7'644,00	0,00		7'644,00
206.130	DEBITI PER TASSE PATENTI PESCA	11'650,60	0,00		11'650,60
209.010	DEBITI PER IVA NAVIGAZIONE E PORTI	14'806,95	6'337,92	133,62	8'469,03
209.110	DEBITI PER IVA ELIMINAZIONE ACQUE LURIDE	21'002,87	4'229,07	396,63	16'773,80
209.310	DEBITI PER IVA TASSE POSTEGGI	0,00	4'971,30	-100,00	-4'971,30
209.810	DEBITI PER ASSOCIAZIONE DIPENDENTI	0,00	1'460,00	-100,00	-1'460,00
<b>DEBITI A MEDIO E LUNGO TERMINE</b>					
221.040	BANCA RAIFFEISEN 2012/2016 FR. 6000000,-- AL 0.80%	6'000'000,00	6'000'000,00	0,00	0,00
221.140	CORNÈR BANCA 2012/2016 FR. 4000000,-- AL 0.80%	4'000'000,00	4'006'114,81	-0,15	-6'114,81
221.620	POSTFINANCE 2011/2015 FR. 11000000,-- AL 1.380%	0,00	11'000'000,00	-100,00	-11'000'000,00
221.630	POSTFINANCE 2015/2021 FR. 5000000,-- AL 0.36%	5'000'000,00	0,00		5'000'000,00
221.640	POSTFINANCE 2015/2023 FR. 6000000,-- AL 0.67%	6'000'000,00	0,00		6'000'000,00



**BILANCIO INTERMEDIO**  
AL 31-12-2015

COMUNE MINUSIO

Conto	Descrizione	SALDO	Anno preced.	Var. %	Variab. Netta
221.900	BANCA STATO 2014/2018 FR. 12000000.-- AL 0.67%	12'000'000.00	12'000'000.00	0.00	0.00
221.920	BANCA RAIFFEISEN 2013/2017 FR. 8000000.-- AL 0.77%	8'000'000.00	8'000'000.00	0.00	0.00
	<b>DEBITI PER GESTIONI SPECIALI</b>	<b>296'553.74</b>	<b>266'553.74</b>	<b>11.25</b>	<b>30'000.00</b>
233.010	LEGATI	296'553.74	266'553.74	11.25	30'000.00
	<b>TRANSITORI PASSIVI</b>	<b>-43'802.89</b>	<b>117'336.47</b>	<b>-137.33</b>	<b>-161'139.36</b>
251.010	DEBITI PER AFFITTI E LOCAZIONI	7'500.00	7'500.00	0.00	0.00
259.110	DEBITI PER COMMISSIONE TUTORIE REGIONALI	-45'421.00	-36'847.05	23.27	-8'573.95
259.610	DEBITI PER ANTICIPI SUSSIDI STATO CASA REA	-121'926.14	107'145.43	-213.79	-229'071.57
259.810	DEBITI PER TASSE PORTO MAPPO ANTICIPATE	67'000.00	0.00		67'000.00
259.910	DEBITI PARTITE DI GIRO E ALTRI TRANSITORI PASSIVI	49'044.25	39'538.09	24.04	9'506.16
	<b>IMPEGNI VERSO FINANZIAMENTI SPECIALI</b>	<b>2'297'661.44</b>	<b>2'052'595.34</b>	<b>11.94</b>	<b>245'066.10</b>
280.010	ACCANTONAMENTI PER MANUTENZIONI STRAORD CANALIZZ.	100'000.00	100'000.00	0.00	0.00
282.010	CONTRIBUTI SOSTITUTIVI PER POSTEGGI	416'190.00	408'190.00	1.96	8'000.00
283.010	CONTRIBUTI SOSTITUTIVI PER RIFUGI PROTEZIONE CIVILE	206'817.45	318'416.45	-35.05	-111'599.00
284.010	ECCEDENZE CASA REA SECONDO CONTRATTO DI PRESTAZI	1'012'286.24	953'366.49	6.18	58'919.75
285.010	FONDO ENERGIE RINNOVABILI (FER)	562'367.75	272'622.40	106.28	289'745.35
	<b>CAPITALE PROPRIO</b>	<b>6'907'978.45</b>	<b>6'875'133.28</b>	<b>0.48</b>	<b>32'845.17</b>
290.010	AVANZO DI ESERCIZIO ANNI PRECEDENTI	6'875'133.28	7'030'200.53	-2.21	-155'067.25
291.010	AVANZO DI ESERCIZIO GESTIONE CORRENTE	32'845.17	0.00		32'845.17
291.110	DISAVANZO DI ESERCIZIO GESTIONE CORRENTE	0.00	-155'067.25	-100.00	155'067.25

**AMMINISTRAZIONE COMUNALE**

**AMMORTAMENTI BENI AMMINISTRATIVI**



<b><u>ALTRI INVESTIMENTI AMMINISTRATIVI</u></b>						
171.010	Studi pianificatori	44'337.49	25.00%	11'084.37	20'625.00	53'878.12
179.010	Altre uscite attivate	39'072.00	25.00%	9'768.00	12'134.00	41'438.00
	<b>TOTALI PARZIALI</b>	<b>20'362'842.37</b>	<b>9.42%</b>	<b>1'917'333.59</b>	<b>962'700.25</b>	<b>19'408'209.03</b>
<b><u>CANALIZZAZIONI</u></b>						
141.010	Canalizzazioni, fognature, impianti di depurazione	87'130.29	3.50%	23'252.75	304'714.70	368'592.24
	<b>TOTALI PARZIALI</b>	<b>26'685'723.35</b>		<b>2'011'335.11</b>		<b>20'449'972.65</b>
<b><u>PRESTITI E PARTECIPAZIONI</u></b>						
154.010	Partecipazione azionaria FART	1.00				1.00
154.110	Partecipazione azionaria Casinò Kursaal SA	700'000.00				700'000.00
154.210	Partecipazione azionaria SES	5'000'000.00		828'745.00		4'171'255.00
154.215	Partecipazione SES Holding	29'000.00				29'000.00
154.220	Quote azionarie AET	0.00			1'850'228.60	1'850'228.60
154.310	Quota sociale Banca Raiffeisen	1.00				1.00
154.410	Partecipazione azionaria Cardada impianti turistici Sa	1.00				1.00
154.610	Capitale di cooperativa Centrale emissione Comuni CH	1.00				1.00
154.710	Partecipazione azionaria Centro balneare regionale Sa	700'000.00				700'000.00
154.810	Quota di partecipazione Fondazione Rivapiana	25'000.00				25'000.00
	<b>TOTALI GENERALI</b>	<b>26'903'976.66</b>		<b>2'769'331.34</b>	<b>1'850'228.60</b>	<b>27'252'288.87</b>
						<b>27'252'288.87</b>
						<b>19'408'209.03</b>
						<b>20'449'972.65</b>
						<b>7'475'487.60</b>

Ammortamento minimo LOC (escluso canalizzazioni)= Fr.1'018'142.12 (5% di Fr. 20'362'842.37)

Ammortamento medio LOC = 9.42% (Fr. 1'917'333.61: Fr.20'362'842.37 X 100)

1'018'142.12

8.41%

**AMMINISTRAZIONE COMUNALE**

**MOVIMENTO GENERALE INVESTIMENTI**

MOVIMENTO GENERALE GESTIONE INVESTIMENTI 2015

MM	Appr. CC	Importo	Scadenza	Opera	Saldi complessivi Entrate	Uscite	Gestione corrente Entrate	Uscite	Saldi complessivi Entrate	Uscite	Da effettuare	Controconto con credito Osservazioni
				<b>TERRENI NON EDIFICATI</b>								
29/09	18.01.2010	260'000.00	18.01.2013	Esproprio formale fondo 688 RFD di proprietà Guyer Walker	0,00	179,25			0,00	179,25	-259'920,75	In esecuzione
				Vendita scoperti terreno	17'300,00	0,00			17'300,00	0,00	0,00	Liquidato
01/15	28.09.2015	181'000.00	28.09.2017	esproprio formale fondo 1602 RFD	0,00	0,00			0,00	0,00	-181'000,00	In esecuzione
				<b>CANALIZZAZIONI</b>								
27/09	09.11.2009	769'000.00	09.11.2011	Fognatura Pozzarocchia - tratta 198-202	82'078,00	56'484,35			82'078,00	56'484,35	-204'352,65	Liquidato
09/10	14.06.2010	33'000.00	14.06.2012	Risanamento fognatura V Verbano, Vc Cadnigo, V Mimosa	0,00	855,50			0,00	855,50	-32'144,50	Liquidato
35/10	24.01.2011	1'151'000.00	24.01.2013	Fognatura Via Mimosa, Via Mezzara, Via dei Paoli	0,00	732'316,85	32'672,00		32'672,00	735'665,40	-415'334,60	Liquidato
07/11	14.11.2011	701'000.00	14.11.2013	Fognatura Vicolo Creanza	0,00	653'404,90	102'020,00		102'020,00	656'169,60	-44'830,40	Liquidato
07/11	14.11.2011		14.11.2013	Fognatura Via Verbano	0,00	0,00			0,00	0,00	0,00	Liquidato
08/11	14.11.2011	796'000.00	14.11.2013	Fognatura Vicolo Cadnigo, Vicolo Cappelletta, Via Vicini	0,00	571'560,75	47'704,00		47'704,00	606'353,75	-189'648,25	Liquidato
02/11	14.06.2011	16'000.00	14.06.2013	Fognatura Via Navegna, via Simen (progettazione)	0,00	0,00			0,00	0,00	-16'000,00	In esecuzione
33/14	23.05.2015	1'950'000.00	23.05.2018	Fognatura Via Albaredo - tratta 25-42 / 259-406	0,00	0,00	3'923,20		3'923,20	3'923,20	-1'946'076,80	In esecuzione
04/03	02.06.2003	1'210'000.00	02.06.2005	Fognatura Via Albaredo - tratta 25-42 / 259-406	0,00	95'848,80			0,00	95'848,80	-1'114'351,20	Annullato
26/13	16.12.2013	970'000.00	16.12.2015	Fognatura Via Navegna, via Simen	0,00	0,00			536'904,35	0,00	-433'195,65	In esecuzione
06/09	08.06.2009	956'168,95	31.12.2012	Scioglimento Consorzio depurazione acque	0,00	312'056,25			0,00	374'467,50	-561'701,45	Pagamento rateale
22/88	26.10.1998	135'000.00	26.10.2000	Costi d'emissione contributi costruzione canalizzazione	0,00	80'000,00			0,00	80'000,00	-55'000,00	In esecuzione
02/08	20.10.2008	255'000.00	20.10.2010	Piano generale canalizzazioni - aggiornamento calcolo COC	0,00	240'000,00			0,00	277'840,00	22'840,00	In esecuzione
29/14	29.09.2014	27'000.00	29.09.2016	Fognatura Nucleo Centro paese, Via G. Molta e Torcoit	0,00	0,00			0,00	0,00	-27'000,00	In esecuzione
				<b>MARCIAPIEDI, PIAZZE, POSTEGGI, STRADE</b>								
40/07	05.11.2007	411'000.00	05.11.2009	Strada provvisoria di cantiere via Castagni / Via Albaredo	0,00	0,00			0,00	0,00	-411'000,00	Annullato
20/08	09.11.2009	177'500.00	09.11.2012	Rinforzo e allargamento inizio di Via Moranda (+progetto)	107'861,60	87'313,80	6'232,20		116'113,80	79'081,60	-98'418,40	Liquidato
49/01	25.03.2002	222'000.00	31.12.2003	Sistemazione Via R. Simen	2'300'000,00	188'394,00			2'300'000,00	191'394,00	-30'606,00	In esecuzione
18/12	17.12.2012	100'000.00	17.12.2014	Rinforzo tratto strada Via Moranda (2° Tappa)	0,00	64'920,70			0,00	64'920,70	-35'079,30	Liquidato (in corso prelie)
05/06	05.03.2007	80'000.00	05.03.2009	Rinforzo manufatti e muri portanti lungo via dei Colli	0,00	0,00			0,00	0,00	-80'000,00	Studio in corso
21/09	09.11.2009	2'204'000.00	09.11.2012	Ponti Creanza e Gaggio in V Colli e Navegna in V Albaredo	0,00	80'076,40			0,00	80'076,40	-2'123'923,60	Annullato
33/14	23.03.2015	3'110'000.00	23.03.2018	Ponti Creanza e Gaggio in V Colli e Navegna in V Albaredo	0,00	0,00			0,00	2'565,40	-3'107'434,60	In esecuzione
26/14	15.12.2014	41'000.00	15.12.2016	Marcia pieđa via dei Paoli / Ceresol	0,00	0,00			0,00	0,00	-41'000,00	In esecuzione
34/13	05.05.2014	131'000.00	05.05.2016	Allargamento Via dei Colli (Bettazza)	0,00	0,00			0,00	0,00	-130'086,70	In esecuzione
06/14	05.05.2014	1'519'000.00	05.05.2016	Nuovo arredo Via Brione - Via Solaria	0,00	9'000,00			0,00	14'000,00	-1'505'000,00	In esecuzione
21/11	24.09.2012	35'000.00	24.09.2014	Progettazione captazione acqua falda CS Mappo	0,00	0,00			0,00	6'912,00	-28'088,00	In esecuzione
27/13	05.05.2014	95'000.00	05.05.2016	Nuova stazione di pompaggio Mappo	0,00	0,00			0,00	0,00	-95'000,00	In esecuzione
29/14	23.03.2015	735'000.00	23.03.2017	Zona blu e zona 30 Madonna Grazie - Rivapiana - Navegna	0,00	0,00			0,00	9'000,00	-726'000,00	In esecuzione
25/13	05.05.2014	500'000.00	05.05.2008	ammodernamento parco illuminazione del Comune	0,00	40'964,40			0,00	238'607,60	-220'428,00	In esecuzione
36/14	15.12.2014	254'000.00	15.12.2016	ammodernamento illuminazione pubblica ai fanghi	0,00	0,00			0,00	21'792,80	-232'207,20	In esecuzione
				<b>RIALI E RIVE</b>								
				<b>COSTRUZIONI EDILI</b>								
03/08	19.06.2008	3'217'000.00	19.06.2010	Ristrutturazione e ampliamento scuola dell'infanzia	3'174,00	2'999'184,00			3'174,00	2'999'184,00	-217'616,00	In esecuzione
19/12	15.04.2013	180'000.00	15.04.2015	Ristrutturazione Campidoglio (progettazione definitiva)	0,00	202'175,15			0,00	240'328,35	60'328,35	In esecuzione
19/12	15.04.2015	44'934,50	15.04.2015	Ristrutturazione Campidoglio (progettazione definitiva)	0,00	0,00			0,00	0,00	-44'434,50	In esecuzione
06/13	15.04.2013	48'000.00	15.04.2015	Studio pianificatore immobiliare EPQR progetto	0,00	47'520,00			0,00	47'520,00	-480,00	Liquidato



MOVIMENTO GENERALE GESTIONE INVESTIMENTI 2016

07/03	02.06.2003	459'000.00	02.06.2005	Messa in sicurezza edifici pubblici	22'459.00	219'122.45	22'459.00	219'122.45	-238'977.55	In esecuzione	
09/14	05.05.2014	245'000.00	05.05.2016	Risanamento copertura scuola Vignasca	0.00	174'864.65	0.00	182'992.20	-62'007.80	Liquidato	
	13.03.2000	45'000.00		Donazione Fondo Elisaiton per interventi a favore del Centro	45'000.00	39'100.00	45'000.00	39'100.00	-5'900.00	Da completare	
19/08	15.12.2008	28'000.00	15.12.2010	Ampliamento sala pranzo Casa Rea	0.00	39'401.60	0.00	39'401.60	2'401.60	scoperto	
01/14	06.05.2014	490'000.00	06.05.2016	impianto riscaldamento Casa Rea	0.00	42'012.00	0.00	356'559.55	-133'460.45	In esecuzione	
29/15	28.09.2015	80'000.00	28.09.2017	sostituzione ascensore Centro Anziani Casa Rea	0.00	0.00	0.00	0.00	-80'000.00	In esecuzione	
30/15	28.09.2015	250'000.00	28.09.2017	sostituzione letti con relativi motori Centro Anziani Casa Rea	0.00	0.00	0.00	0.00	-250'000.00	In esecuzione	
				<b>MOBILIO, MACCHINE, VEICOLI, INSTALLAZIONI</b>							
29/13	16.12.2013	330'000.00	16.12.2015	Arredo scolastico	0.00	181'764.00	0.00	181'764.00	-148'236.00	In esecuzione	
07/15	28.09.2015	173'500.00	28.09.2017	Impianto fotovoltaico CS Mappo	0.00	0.00	0.00	119'405.65	-54'094.35	In esecuzione	
15/12	17.12.2012	90'000.00	17.12.2012	Acquisto parchimetri collettivi	0.00	92'301.40	0.00	92'301.40	2'301.40	liquidato	
				<b>ALTRI INVESTIMENTI IN BENI AMMINISTRATIVI</b>							
28/10	25.10.2010	150'000.00	25.10.2012	Restauro e attivazione fondo fotografico Centro Elisaiton	32'127.00	70'121.16	32'127.00	70'121.16	-78'878.84	In esecuzione	
13/04	14.06.2004	10'000.00	14.06.2006	Studio piano segnaletica turistica/culturale	0.00	0.00	0.00	0.00	-10'000.00	Sospeso	
11/04	08.11.2004	296'000.00	08.11.2006	Revisione Piano Regolatore - seconda fase	0.00	411'034.85	20'625.00	431'659.85	135'659.85	In esecuzione (credito su)	
28/02	16.12.2002	150'000.00	16.12.2004	Progetto biciclette elettriche	2'604.00	122'463.65	2'604.00	134'597.85	-15'402.15	In esecuzione	
				<b>PRESTITI E PARTECIPAZIONI</b>							
		29'000.00		Partecipazione azioni SES Holding SA	0.00	29'000.00	0.00	29'000.00	0.00	Pagato	
30/14	15.12.2014	1'850'000.00		Partecipazione SES SA	0.00	0.00	1'850'228.60	1'850'228.60	228.60	Pagato	
				<b>CONTRIBUTI PER INVESTIMENTI</b>							
				Allo Stato							
05/12	27.02.2012	450'000.00	27.02.2014	Ammodernamento impianto riscaldamento Vignasca	0.00	419'128.05	0.00	419'128.05	-30'871.95	In esecuzione	
30/06	23.10.2006	786'200.00	23.10.2016	Attuazione opere di prima priorità PTLVM	0.00	614'877.70	23'990.40	638'868.10	-147'331.90	In esecuzione	
				<b>A Enti pubblici</b>							
11/14	05.05.2014	50'000.00		Partecipazione risanamento Ponti Navegna - Brione s. Minusio	0.00	0.00	0.00	0.00	-50'000.00	In esecuzione	
36/13	05.05.2014	680'000.00		Palazzo del cinema	0.00	0.00	136'000.00	136'000.00	-544'000.00	In esecuzione	
				<b>A Istituzioni e economie private</b>							
		34'302'448.95		<b>TOTALI PARZIALI</b>	2'439'485.00	9'688'810.86	190'628.20	3'803'046.10	2'872'386.80	17'651'498.61	-16'650'950.34
		0.00		<b>USCITA NETTA PER INVESTIMENTI</b>	7'249'326.86	3'312'417.90	14'779'111.81				
		34'302'448.95		<b>TOTALI A PAREGGIO</b>	9'688'810.86	9'688'810.86	3'803'046.10	3'803'046.10	17'651'498.61	17'651'498.61	-16'650'950.34
01/93	04.03.1993	-13'480'000.00		Piano generale canalizzazioni - prelev. contr. Costruzioni	11'390'766.40	0.00	11'390'766.40	0.00	-2'089'213.60	In esecuzione	
16/13	30.09.2013	-7'086'715.40		Piano generale canalizzazioni - prelev. contr. Costruzioni	5'089'035.89	0.00	194'774.35	5'283'810.24	-1'802'905.16	In esecuzione	
10/13		-266'553.74		Altri contributi per investimenti lasciato	266'553.74	0.00	266'553.74	0.00	0.00		

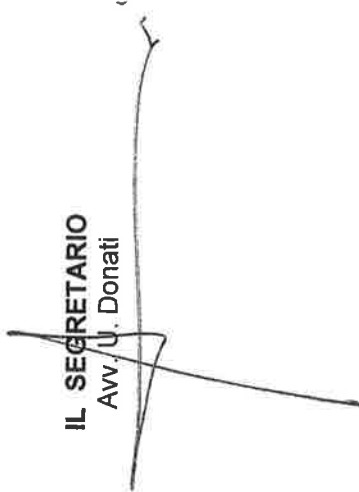
**Approvato dal Municipio  
con risoluzione del 28 maggio 2016**

**PER IL MUNICIPIO**



**IL SINDACO**  
avv. F. Dafond

**IL SEGRETARIO**  
Avv. U. Donati



**IL CONTABILE**  
F. Invernizzi



**Approvato dal Consiglio comunale il**

**AZIENDA COMUNALE ACQUA POTABILE**

**GESTIONE CORRENTE**

# AZIENDA COMUNALE ACQUA POTABILE

## RICAPITOLAZIONE CONSUNTIVO

DESCRIZIONE	CONSUNTIVO	PREVENTIVO
<b><u>GESTIONE CORRENTE</u></b>		
USCITE CORRENTI	953754.37	1133400.00
AMMORTAMENTI BENI AMMINISTRATIVI	462788.57	478000.00
ADDEBITI INTERNI	0.00	0.00
<b>TOTALE SPESE CORRENTI</b>	<b>1416542.94</b>	<b>1611400.00</b>
ENTRATE CORRENTI	2020733.48	2080000.00
ACCREDITI INTERNI	0.00	0.00
<b>TOTALE RICAVI CORRENTI</b>	<b>2020733.48</b>	<b>2080000.00</b>
<b>RISULTATO D'ESERCIZIO</b>	<b>604190.54</b>	<b>468600.00</b>
<b><u>GESTIONE INVESTIMENTI</u></b>		
USCITE PER INVESTIMENTI	3295989.87	4340000.00
ENTRATE PER INVESTIMENTI	0	0.00
<b>ONERE NETTO D'INVESTIMENTO</b>	<b>3292989.87</b>	<b>4340000.00</b>
<b><u>CONTO DI CHIUSURA</u></b>		
ONERE NETTO D'INVESTIMENTO	3295989.87	4340000.00
AMMORTAMENTI BENI AMMINISTRATIVI	462788.57	478000.00
RISULTATO D'ESERCIZIO	604190.54	468600.00
AUTOFINANZIAMENTO	1066979.11	946600.00
<b>AUMENTO / DIMINUIZIONE DEBITO PUBBLICO</b>	<b>-2229010.76</b>	<b>-3393400.00</b>

CONSUNTIVO SECONDO LA CLASSIFICAZIONE ISTITUZIONALE = FUNZIONALE  
PER L'ANNO 2015

DICASTERO	RICAPITOLAZIONE CONTO DI GESTIONE CORRENTE				PREVENTIVO 2015	
	SPESA CORRENTI	CONSUNTIVO 2015	RICAVI CORRENTI	SPESA CORRENTI		RICAVI CORRENTI
1 AMMINISTRAZIONE GENERALE	1'416'542.94	70.10 %	2'020'733.48	100.00 %	1'611'400.00	2'080'000.00
<b>TOTALI</b>	<b>1'416'542.94</b>	<b>70.10 %</b>	<b>2'020'733.48</b>	<b>100.00 %</b>	<b>1'611'400.00</b>	<b>2'080'000.00</b>
MAGGIOR ENTRATA					<b>468'600.00</b>	
AVANZO D'ESERCIZIO	<b>604'190.54</b>	<b>29.90 %</b>				
<b>TOTALI A PAREGGIO</b>	<b>2'020'733.48</b>		<b>2'020'733.48</b>		<b>2'080'000.00</b>	<b>2'080'000.00</b>

CONSUNTIVO SECONDO LA CLASSIFICAZIONE ISTITUZIONALE = FUNZIONALE  
PER L'ANNO 2015RICAPITOLAZIONE CONTO DI GESTIONE CORRENTE  
PRIMA RICAPITOLAZIONE

	SPESE	%	RICAVI	%
100 AMMINISTRAZIONE GENERALE				
Amministrazione Generale	1'416'542.94	70.10	2'020'733.48	100.00
<b>TOTALE PER DICASTERO</b>	<b>1'416'542.94</b>		<b>2'020'733.48</b>	
<b>TOTALI</b>	<b>1'416'542.94</b>	<b>70.10 %</b>	<b>2'020'733.48</b>	<b>100.00 %</b>
<b>AVANZO D'ESERCIZIO</b>	<b>604'190.54</b>	<b>29.90 %</b>		
<b>TOTALI A PAREGGIO</b>	<b>2'020'733.48</b>		<b>2'020'733.48</b>	

CONSUNTIVO SECONDO LA CLASSIFICAZIONE ISTITUZIONALE = FUNZIONALE  
PER L'ANNO 2015

## RICAPITOLAZIONE PER GENERE DI CONTO

CONTO	%	DESCRIZIONE DEL CONTO	CONSUNTIVO 2015	PREVENTIVO 2015	CONSUNTIVO 2014
<b>3</b>	<b>100.00</b>	<b>SPESE CORRENTI</b>	<b>1'416'542.94</b>	<b>1'611'400.00</b>	<b>1'273'486.44</b>
<b>30</b>	<b>37.87</b>	<b>SPESE PER IL PERSONALE</b>	<b>536'401.25</b>	<b>566'200.00</b>	<b>482'022.70</b>
300	0.06	INDENNITÀ A COMMISSIONI E DELEGAZIONI	891.00	2'200.00	819.00
301	28.17	STIPENDI E INDENNITÀ AL PERSONALE	398'981.10	417'500.00	356'655.88
303	2.47	CONTRIBUTI AVS, AI, IPG, AD, AF	35'043.00	37'000.00	31'293.40
304	3.35	CONTRIBUTO CASSA PENSIONE E RISPARMIO	47'479.70	50'000.00	43'015.58
305	0.67	PREMI ASSICURAZIONE INFORTUNI E MALATTIE	9'522.65	7'000.00	8'270.89
306	0.08	ABBIGLIAMENTO DI SERVIZIO	1'093.80	1'000.00	944.95
308	3.06	COMPENSI A TERZI PER PERSONALE AVVENTIZIO	43'390.00	50'000.00	41'023.00
309	0.00	ALTRE SPESE PER IL PERSONALE	0.00	1'500.00	0.00
<b>31</b>	<b>24.06</b>	<b>SPESE PER BENI E SERVIZI</b>	<b>340'865.47</b>	<b>471'100.00</b>	<b>310'439.87</b>
310	0.20	MATERIALI DI UFFICIO E STAMPATI	2'879.24	7'500.00	2'009.90
311	1.95	ATTREZZATURE, MACCHINARI E MOBILIO	27'680.75	30'500.00	19'022.16
312	7.91	ENERGIA ELETTRICA E COMBUSTIBILE	112'116.24	117'100.00	84'215.65
313	3.21	MATERIALI DI CONSUMO	45'445.12	68'000.00	45'296.01
314	3.03	MANUTENZIONI STABILI E STRUTTURE	42'945.90	112'500.00	27'509.30
315	2.34	MANUTENZIONI ATTREZZATURE, MACCHINE, MOBILI E VEICOLI	33'150.63	46'000.00	33'900.52
316	0.00	AFFITTI E LOCAZIONI	0.00	500.00	0.00
317	0.17	RIMBORSI SPESE	2'400.00	3'000.00	2'400.00
318	5.24	SERVIZI E ONORARI	74'247.59	86'000.00	96'086.33
<b>32</b>	<b>5.40</b>	<b>INTERESSI PASSIVI</b>	<b>76'487.65</b>	<b>96'000.00</b>	<b>66'000.00</b>
322	5.40	INTERESSI PASSIVI PER DEBITI A MEDIA E LUNGA SCADENZA	76'487.65	96'000.00	66'000.00



**CONSUNTIVO SECONDO LA CLASSIFICAZIONE ISTITUZIONALE = FUNZIONALE  
PER L'ANNO 2015****RICAPITOLAZIONE PER GENERE DI CONTO**

<b>CONTO</b>	<b>%</b>	<b>DESCRIZIONE DEL CONTO</b>	<b>CONSUNTIVO 2015</b>	<b>PREVENTIVO 2015</b>	<b>CONSUNTIVO 2014</b>
33	32.67	<b>AMMORTAMENTI</b>	<b>462'788.57</b>	<b>478'100.00</b>	<b>415'023.87</b>
330	0.00	AMMORTAMENTI SU BENI PATRIMONIALI	0.00	100.00	0.00
331	32.67	AMMORTAMENTI ORDINARI SU BENI AMMINISTRATIVI	462'788.57	478'000.00	415'023.87

CONSUNTIVO SECONDO LA CLASSIFICAZIONE ISTITUZIONALE = FUNZIONALE  
PER L'ANNO 2015

## RICAPITOLAZIONE PER GENERE DI CONTO

CONTO	%	DESCRIZIONE DEL CONTO	CONSUNTIVO 2015	PREVENTIVO 2015	CONSUNTIVO 2014
4	100.00	<b>R I C A V I C O R R E N T I</b>	2'020'733.48	2'080'000.00	1'991'868.48
42	0.00	<b>REDDITI DELLA SOSTANZA</b>	44.27	500.00	317.47
420	0.00	INTERESSI DA BANCHE	44.27	500.00	317.47
43	100.00	<b>R I C A V I P E R P R E S T A Z I O N I , V E N D I T E , T A S S E , D I R I T T I , M U L T E</b>	2'020'689.21	2'079'500.00	1'991'551.04
431	0.01	TASSE PER SERVIZI AMMINISTRATIVI	241.20	500.00	911.95
434	96.11	ALTRE TASSE DI UTILIZZAZIONE SERVIZI	1'942'133.25	1'991'000.00	1'929'586.91
435	0.61	VENDITE	12'323.40	6'000.00	13'005.86
436	3.27	RIMBORSI	65'977.46	82'000.00	47'712.94
439	0.00	ALTRI RICAVI PER PRESTAZIONI E VENDITE	13.90	0.00	333.35

CONSUNTIVO SECONDO LA CLASSIFICAZIONE ISTITUZIONALE = FUNZIONALE  
PER L'ANNO 2015

1	AMMINISTRAZIONE GENERALE	CONSUNTIVO 2015		PREVENTIVO 2015	CONSUNTIVO 2014
		SPESE	RICAVI		
100	<b>Amministrazione Generale</b>				
3	<b>SPESE CORRENTI</b>				
300.01	INDENNITÀ PER COMMISSIONI E DELEGAZIONI	891,00		2'200,00	819,00
301.01	STIPENDI PERSONALE AMMINISTRATIVO IN ORGANICO	115'841,15		115'000,00	115'908,63
301.02	STIPENDI PERSONALE DI ESERCIZIO IN ORGANICO	226'356,05		223'000,00	222'555,53
301.03	STIPENDI PERSONALE DI ESERCIZIO STRAORDINARIO	39'104,50		30'000,00	0,00
301.04	STIPENDIO PERSONALE AMMINISTRATIVO STRAORDINARIO	0,00		30'000,00	0,00
301.05	GRATIFICHE DI ANZIANITÀ E PRESTAZIONI STRAORDINARIE	10'966,75		12'000,00	11'426,50
301.06	ALTRE INDENNITÀ DI SERVIZIO	6'712,65		7'500,00	6'764,50
303.01	CONTRIBUTI AVS, AI, IPG, AD, AF	35'043,00		37'000,00	31'293,40
304.01	CONTRIBUTI CASSA PENSIONE E RISPARMIO	47'479,70		50'000,00	43'015,50
305.01	CONTRIBUTI ASSICURAZIONE INFORTUNI E MALATTIE	9'522,65		7'000,00	8'270,80
306.01	ABBIGLIAMENTO DA LAVORO PERSONALE DI ESERCIZIO	1'093,80		1'000,00	944,95
308.01	PERSONALE STRAORDINARIO DA TERZI	43'390,00		50'000,00	41'023,00
309.01	ALTRE SPESE PER IL PERSONALE	0,00		1'500,00	0,00
310.01	MATERIALI DI UFFICIO E STAMPATI	2'303,59		5'000,00	1'584,85
310.02	INSERZIONI	575,65		1'500,00	425,25
310.03	PROMOZIONE PER L'UTILIZZO PARSIMONIOSO	0,00		1'000,00	0,00
311.01	ARREDAMENTO E MACCHINE UFFICIO	0,00		500,00	0,00
311.02	APPARECCHIATURE, ATTREZZATURE E MACCHINARI	27'680,75		30'000,00	19'022,14
312.02	ENERGIA ELETTRICA SERBATOIO ESPLANADE-ALBAREDO	5'357,15		5'000,00	1'925,12
312.03	ENERGIA ELETTRICA SERBATOIO ALBAREDO-ZOTTE	2'091,80		5'000,00	6'739,42
312.04	ENERGIA ELETTRICA SERBATOIO CIOSSI	374,35		400,00	215,30
312.05	ENERGIA ELETTRICA SERBATOIO VAL RESA	2'180,95		2'400,00	886,79
312.06	ENERGIA ELETTRICA SERBATOIO MONDACCE	397,15		300,00	241,60
312.07	ENERGIA ELETTRICA POZZO BIVIO VAL RESA	348,10		200,00	167,74
312.09	ENERGIA ELETTRICA SERBATOIO RONCO DI BOSCO	1'884,30		2'300,00	713,09
312.10	ENERGIA ELETTRICA IMPIANTO UV VAL RESA	298,29		500,00	293,40
312.11	ENERGIA ELETTRICA PRODUZIONE IMPIANTO UV	60,00		600,00	589,44

CONSUNTIVO SECONDO LA CLASSIFICAZIONE ISTITUZIONALE = FUNZIONALE  
PER L'ANNO 2015

I	AMMINISTRAZIONE GENERALE	CONSUNTIVO 2015		PREVENTIVO 2015	CONSUNTIVO 2014
		SPESE	RICAVI		
100	Amministrazione Generale				
3	<b>SPESE CORRENTI</b>				
312.12	ENERGIA ELETTRICA STAZIONE INTERCOM. MINUSIO-TENERO	98'740.40		100'000.00	72'164.27
312.13	ENERGIA ELETTRICA CAMERA VIA PANORAMICA	383.75		400.00	279.37
313.01	CARBURANTI E LUBRIFICANTI	3'720.29		5'000.00	4'008.04
313.11	MATERIALI MANUTENZIONE STABILI E STRUTTURE	0.00		5'000.00	0.00
313.12	MATERIALI MANUTENZIONE CONDOTTE E TUBAZIONI	38'518.78		50'000.00	35'524.57
313.13	MATERIALI MANUTENZIONE PRESE E SORGENTI	0.00		2'000.00	0.00
313.14	MATERIALI MANUTENZIONE STAZIONE POMPAGGIO A TENERO	0.00		1'000.00	0.00
313.19	ALTRI MATERIALI DIVERSI DI ESERCIZIO	3'206.05		5'000.00	5'763.45
314.01	MANUTENZIONE TERZI STABILI E STRUTTURE	4'200.00		5'000.00	358.67
314.02	MANUTENZIONE TERZI CONDOTTE E TUBAZIONI	38'012.50		90'000.00	27'150.63
314.03	MANUTENZIONE TERZI PRESE E SORGENTI	0.00		15'000.00	0.00
314.04	MANUTENZIONE TERZI STAZIONE DI POMPAGGIO A TENERO	733.40		2'500.00	0.00
315.01	MANUTENZIONE TERZI ARREDAMENTO E MACCHINE DI UFFICIO	0.00		500.00	0.00
315.02	MANUTENZIONE TERZI INSTALLAZIONI E MACCHINARI	13'935.30		30'000.00	9'271.50
315.03	MANUTENZIONE TERZI VEICOLI	1'966.85		5'000.00	4'832.00
315.04	MANUTENZIONE TERZI APPARECCHIATURE E ATTREZZATURE	17'248.48		10'000.00	19'797.02
315.05	MANUTENZIONE TERZI CONTATORI	0.00		500.00	0.00
316.01	AFFITTI E LOCAZIONI	0.00		500.00	0.00
317.01	RIMBORSO SPESE PER TRASFERTE	2'400.00		3'000.00	2'400.00
318.01	SPESE AFFRANCAZIONI POSTALI	7'209.24		10'000.00	6'663.35
318.02	SPESE BANCARIE	213.00		500.00	178.00
318.03	ASSICURAZIONI DIVERSE	15'533.70		17'000.00	27'865.60
318.04	TASSE DIVERSE	7'975.10		6'000.00	4'813.15
318.05	SPESE VARIE DI ESERCIZIO	28'926.99		30'000.00	39'933.07
318.06	SPESE TELEFONICHE	3'502.06		4'000.00	6'482.06
318.07	SPESE CONSULENZE E PERIZIE DA TERZI	4'115.50		10'000.00	5'722.20
318.08	ASSICURAZIONI DIVERSE STAZIONE DI POMPAGGIO A TENERO	3'388.60		3'500.00	3'403.70

CONSUNTIVO SECONDO LA CLASSIFICAZIONE ISTITUZIONALE = FUNZIONALE  
PER L'ANNO 2015

	AMMINISTRAZIONE GENERALE	CONSUNTIVO 2015		PREVENTIVO 2015	CONSUNTIVO 2014
		SPESE	RICAVI		
100	Amministrazione Generale				
3	<b>SPESE CORRENTI</b>				
318.09	ALTRE SPESE PER BENI E SERVIZI	3'383.40		5'000.00	1'025.20
322.01	INTERESSI PASSIVI PRESTITI COMUNE DI MINUSIO	76'487.65		96'000.00	66'000.00
330.01	AMMORTAMENTI SU BENI PATRIMONIALI	0.00		100.00	0.00
331.01	AMMORTAMENTI ORDINARI SU BENI AMMINISTRATIVI	462'788.57		478'000.00	415'023.87
4	<b>RICAVI CORRENTI</b>				
420.01	INTERESSI ATTIVI CONTI CORRENTI		44.27	500.00	317.47
431.02	TASSE PROCEDURE DI INCASSO		241.20	500.00	811.97
434.01	TASSE DI ALLACCIAMENTO ALLA RETE COMUNALE		17'240.20	30'000.00	25'820.77
434.02	CONCESSIONI A INSTALLATORI		6'604.69	6'000.00	6'418.55
434.04	VENDITA ACQUA IN ABBONAMENTO		1'720'003.95	1'785'000.00	1'757'926.40
434.05	MAGGIOR CONSUMO ACQUA ANNO PRECEDENTE		106'602.00	120'000.00	108'684.00
434.06	VENDITA ACQUA PER USO TEMPORANEO		29'940.17	20'000.00	13'302.44
434.07	VENDITA ACQUA ANNI PRECEDENTI		51'742.24	20'000.00	7'435.29
434.08	FORNITURA E VENDITA ACQUA COMUNE DI ORSELINA		10'000.00	10'000.00	10'000.00
435.01	VENDITA ENERGIA ELETTRICA VAL RESA		12'323.40	6'000.00	13'005.85
436.01	RIMBORSI PRESTAZIONI DIVERSE A TERZI		27'509.03	40'000.00	31'387.81
436.02	RIMBORSI ASSICURATIVI INDENNITÀ PERDITA DI GUADAGNO		0.00	1'000.00	0.00
436.03	ALTRI RIMBORSI DIVERSI		2'030.80	500.00	89.80
436.05	RIMBORSI DIVERSI PER STAZIONE DI POMPAGGIO A TENERO		36'377.43	40'000.00	16'235.33
436.09	ALTRI RICAVI VARI		60.20	500.00	0.00
439.01	ALTRI RICAVI PER PRESTAZIONI E VENDITE		13.90	0.00	333.35
	<b>TOTALE RICAVI</b>		<b>2'020'733.48</b>	<b>2'080'000.00</b>	<b>1'991'866.86</b>
	<b>TOTALE SPESE</b>	<b>1'416'542.94</b>		<b>1'611'400.00</b>	<b>1'273'987.54</b>
	<b>SALDO</b>	<b>604'190.54</b>		<b>-468'600.00</b>	<b>-718'387.81</b>

# **AZIENDA COMUNALE ACQUA POTABILE**

## **GESTIONE INVESTIMENTI**

CONSUNTIVO SECONDO LA CLASSIFICAZIONE ISTITUZIONALE = FUNZIONALE  
PER L'ANNO 2015

DICA S T E R O	RICAPITOLAZIONE CONTO DI INVESTIMENTO			
	USCITE CONSUNTIVO 2015	ENTRATE 2015	USCITE PREVENTIVO	ENTRATE 2015
1 AMMINISTRAZIONE GENERALE	3'295'989.87	462'788.57	4'340'000.00	478'000.00
<b>TOTALI</b>	<b>3'295'989.87</b>	<b>462'788.57</b>	<b>4'340'000.00</b>	<b>478'000.00</b>
<b>SALDO</b>		<b>2'833'201.30</b>		<b>3'862'000.00</b>
<b>TOTALI A PAREGGIO</b>	<b>3'295'989.87</b>	<b>3'295'989.87</b>	<b>4'340'000.00</b>	<b>4'340'000.00</b>



CONSUNTIVO SECONDO LA CLASSIFICAZIONE ISTITUZIONALE = FUNZIONALE  
PER L'ANNO 2015RICAPITOLAZIONE CONTO DI INVESTIMENTO  
PRIMA RICAPITOLAZIONE

	USCITE	%	ENTRATE	%
<b>1 AMMINISTRAZIONE GENERALE</b>				
100 Amministrazione Generale	3'295'989.87	712.20	462'788.57	100.00
<b>TOTALE PER DICASTERO</b>	<b>3'295'989.87</b>		<b>462'788.57</b>	
<b>TOTALI</b>	<b>3'295'989.87</b>	<b>712.20 %</b>	<b>462'788.57</b>	<b>100.00 %</b>
<b>SALDO</b>			<b>2'833'201.30</b>	<b>612.20 %</b>
<b>TOTALI A PAREGGIO</b>	<b>3'295'989.87</b>		<b>3'295'989.87</b>	

CONSUNTIVO SECONDO LA CLASSIFICAZIONE ISTITUZIONALE = FUNZIONALE  
PER L'ANNO 2015

## RICAPITOLAZIONE PER GENERE DI CONTO

CONTO	%	DESCRIZIONE DEL CONTO	CONSUNTIVO 2015	PREVENTIVO 2015
50	100.00	USCITE PER INVESTIMENTI IN BENI AMMINISTRATIVI	3'295'989.87	4'340'000.00
50	100.00	INVESTIMENTI IN BENI AMMINISTRATIVI	3'295'989.87	4'340'000.00
501	100.00	OPERE DEL GENIO CIVILE	3'295'989.85	3'980'000.00
506	0.00	MOBILIO, MACCHINE, VEICOLI, ATTREZZATURE, INSTALLAZION	0.02	360'000.00

CONSUNTIVO SECONDO LA CLASSIFICAZIONE ISTITUZIONALE = FUNZIONALE  
PER L'ANNO 2015

## RICAPITOLAZIONE PER GENERE DI CONTO

CONTO	%	DESCRIZIONE DEL CONTO	CONSUNTIVO 2015	PREVENTIVO 2015
5	100.00	ENTRATE PER INVESTIMENTI	462'788.57	478'000.00
63	0.00	RIMBORSI PER BENI MATERIALI	0.00	0.00
631	0.00	RIMBORSI OPERE DEL GENIO CIVILE	0.00	0.00
68	100.00	RIPORTO DEGLI AMMORTAMENTI	462'788.57	478'000.00
681	100.00	RIPORTO AMMORTAMENTI ORDINARI BENI AMMINISTRATIVI	462'788.57	478'000.00



**CONSUNTIVO SECONDO LA CLASSIFICAZIONE ISTITUZIONALE = FUNZIONALE  
PER L'ANNO 2015**

AMMINISTRAZIONE GENERALE		RIS. C.C.	IMPORTO VOTATO TOT.	CONSUNTIVO 2015 USCITE	CONSUNTIVO 2015 ENTRATE	PREVENTIVO 2015
100	<b>Amministrazione Generale</b>					
3	<b>USCITE PER INVESTIMENTI IN BENI AMMINISTRATIVI</b>					
501.36	06/08 POTENZIAMENTO ACQUEDOTTO VIA DELLE VIGNE	20-10-2008	691'000.00	-573.00		0.00
501.38	15/13 NUOVO SERBATOIO ZOTTE	17-06-2013	6'280'000.00	2'378'672.10		2'000'000.00
501.39	17/13 OPERE IN RELAZIONE ALLA REALIZZAZ. SERB. ZOTTE	30-09-2013	215'000.00	0.00		100'000.00
501.46	01/12 MESSA IN CONFORMITÀ ACQUEDOTTO SECONDO DIRETTIVE	27-02-2012	1'815'000.00	10'000.00		600'000.00
501.48	33/10 SOSTITUZIONE CONDOTTA SENTIERO CORDONICO	24-01-2011	423'000.00	-2'890.00		0.00
501.50	09/11 SOSTITUZIONE CONDOTTA VICOLO CREANZA	14-11-2011	120'000.00	-219.25		0.00
501.53	09/13 SOSTITUZIONE CONDOTTA VIA SIMEN-VIA NAVEGNA L.2	15-04-2013	385'000.00	128'943.21		200'000.00
501.54	12/12 SOSTITUZIONE CONDOTTA VIA PANORAMICA	24-09-2012	44'000.00	-3'961.00		0.00
501.55	22/12 PROGETTAZIONE OPERE PRIORITARIE 2013-2014	17-12-2012	130'000.00	2'567.50		20'000.00
501.57	13/14 SOSTITUZIONE CONDOTTA ZONA DA CIOSSI	29-09-2014	630'000.00	0.00		300'000.00
501.58	08/13 SOSTITUZIONE CONDOTTA LUNGO VIA R. SIMEN L. 1	15-04-2013	685'000.00	14'043.20		10'000.00
501.59	.../... SOSTITUZIONE CONDOTTA ZONA VIA MOTTA E NUCLEO			0.00		40'000.00
501.61	12/14 SOSTITUZIONE CONDOTTA VIA S.GOTTARDO - MURALTO	29-09-2014	130'000.00	32'441.95		80'000.00
501.62	.../... RISANAMENTO GRUPPO SORGENTI VAL RESA			0.00		200'000.00
501.63	14/14 SOSTITUZIONE CONDOTTA VIA BRIONE (ZONA SVANESC)	29-09-2014	132'000.00	72'948.40		30'000.00
501.64	10/14 CONDOTTA ZOTTE - FANGHI PROGETTAZIONE E OPERA	05-05-2014	40'000.00	638'633.29		400'000.00
	36/14 CONDOTTA ZOTTE - OPERA	15-12-2014	2'178'000.00			
501.65	06/15 VIA PANORAMICA - VIA ORSELINA CON SES	28-09-2015	72'000.00	22'783.45		0.00
501.68	33/14 VIA ALBAREDO E PONTI VIA DEI COLLI	23-03-2015	1'240'000.00	2'600.00		0.00
506.15	17/11 SOSTITUZIONE POMPE TENERO ED ESPLANADE	14-11-2011	25'000.00	0.02		360'000.00
	05/13 OPERE ELETTROMECCANICHE STAZIONE TENERO ESPLANADE	15-04-2013	800'000.00			
3	<b>ENTRATE PER INVESTIMENTI</b>					

CONSUNTIVO SECONDO LA CLASSIFICAZIONE ISTITUZIONALE = FUNZIONALE  
PER L'ANNO 2015

AMMINISTRAZIONE GENERALE		RIS. C.C.	IMPORTO VOTATO TOT.	CONSUNTIVO 2015		PREVENTIVO 2015
				USCITE	ENTRATE	
100	Amministrazione Generale					
0	ENTRATE PER INVESTIMENTI					
631.01	RIMBORSI DIVERSI OPERE DEL GENIO CIVILE		0.00		0.00	
681.01	AMMORTAMENTI ORDINARI BENI AMMINISTRATIVI		0.00	462'788.57	478'000.00	
	TOTALE ENTRATE			462'788.57	478'000.00	
	TOTALE USCITE			3'295'989.87	4'200'000.00	
	SALDO			2'833'201.30	3'862'000.00	

**AZIENDA COMUNALE ACQUA POTABILE**

**RIASSUNTO DEL CONSUNTIVO**

**CONSUNTIVO SECONDO LA CLASSIFICAZIONE ISTITUZIONALE = FUNZIONALE  
PER L'ANNO 2015**

	<b>RIASSUNTO</b>	<b>CONSUNTIVO 2015</b>	<b>PREVENTIVO 2015</b>
<b>CONTO DI GESTIONE CORRENTE</b>			
Uscite correnti	953'754.37		1'133'400.00
Ammortamenti amministrativi	462'788.57		478'000.00
Addebiti interni	0.00		0.00
<b>Totale spese correnti</b>		<b>1'416'542.94</b>	<b>1'611'400.00</b>
Entrate correnti	2'020'733.48		2'080'000.00
Accrediti interni	0.00		0.00
<b>Totale ricavi correnti</b>		<b>2'020'733.48</b>	<b>2'080'000.00</b>
<b>Avanzo d'esercizio</b>		<b>604'190.54</b>	<b>468'600.00</b>
<b>CONTO DEGLI INVESTIMENTI IN BENI AMMINISTRATIVI</b>			
Uscite per investimenti		3'295'989.87	4'340'000.00
Entrate per investimenti (escluso il riporto degli ammortamenti 68*)		0.00	0.00
<b>Onere netto di investimento</b>		<b>3'295'989.87</b>	<b>4'340'000.00</b>



CONSUNTIVO SECONDO LA CLASSIFICAZIONE ISTITUZIONALE = FUNZIONALE  
PER L'ANNO 2015

	RIASSUNTO	CONSUNTIVO 2015	PREVENTIVO 2015
<b>CONTO DI CHIUSURA</b>			
Onere netto d'investimento		3'295'989.87	4'340'000.00
Ammortamenti amministrativi	462'788.57		478'000.00
Avanzo / disavanzo d'esercizio	604'190.54		468'600.00
Autofinanziamento		1'066'979.11	946'600.00
<b>Disavanzo totale</b>		<b>-2'229'010.76</b>	<b>-3'393'400.00</b>

**AZIENDA COMUNALE ACQUA POTABILE**

**BILANCIO PATRIMONIALE**



RIASSUNTO DEL BILANCIO

CONSUMTIVO  
ATTIVO PASSIVO

RIASSUNTO DEL BILANCIO		
BENI PATRIMONIALI	410'303.14	
BENI AMMINISTRATIVI	8'739'666.06	
FINANZIAMENTI SPECIALI	0.00	
ECCEDEZZA PASSIVA	0.00	
CAPITALE DI TERZI		5'241'660.35
FINANZIAMENTI SPECIALI		0.00
CAPITALE PROPRIO		3'908'308.85
<b>TOTALI</b>	<b>9'149'969.20</b>	<b>9'149'969.20</b>
<b>TOTALI A PAREGGIO</b>	<b>9'149'969.20</b>	<b>9'149'969.20</b>



RICAPITOLAZIONE PER GENERE DI CONTO

Conto	Descrizione del conto	Importo	Var. %	Anno precedente
1	<b>BILANCIO - ATTIVO</b>			
10	LIQUIDITÀ	219'837.24	-72.58	801'705.06
11	CREDITI	180'465.90	33.27	135'413.33
12	INVESTIMENTI IN BENI PATRIMONIALI	10'000.00	0.00	10'000.00
13	TRANSITORI ATTIVI	0.00		0.00
14	INVESTIMENTI IN BENI AMMINISTRATIVI	8'739'666.06	47.97	5'906'464.76
17	ALTRE USCITE ATTIVATE	0.00		0.00
19	ECCEDENZA PASSIVA	0.00		0.00
		<b>9'149'969.20</b>	<b>33.51</b>	<b>6'853'583.15</b>



RICAPITOLAZIONE PER GENERE DI CONTO

Conto	Descrizione del conto	Importo	Var. %	Anno precedente
2	<b>BILANCIO - PASSIVO</b>			
20	IMPEGNI CORRENTI	5'241'158.10	47.69	3'548'862.59
21	DEBITI A BREVE SCADENZA	0.00		0.00
24	ACCANTONAMENTI	0.00		0.00
25	TRANSITORI PASSIVI	502.25	-16.60	602.25
28	CAPITALE PROPRIO	3'908'308.85	18.29	3'304'118.31
		<b>9'149'969.20</b>	<b>33.51</b>	<b>6'853'583.15</b>



# BILANCIO INTERMEDIO AL 31-12-2015

ACAP MINUSIO

Conto	Descrizione	SALDO	Anno preced.	Var. %	Variaz. Netta
<b>BILANCIO - ATTIVO</b>					
<b>LIQUIDITÀ</b>					
100.01	CASSA	1'070.25	671.70	59.33	398.55
101.01	CONTO CORRENTE POSTALE 65-3593-5	124'216.50	295'750.67	-58.00	-171'534.17
102.01	CREDIT SUISSE	85'239.03	157'887.49	-46.01	-72'648.46
102.02	BANCA RAIFFEISEN	9'311.46	347'395.20	-97.32	338'083.74
<b>CREDITI</b>					
115.02	DEBITORI FATTURE A-B-C-D-E-F-CONCESSIONI	180'465.90	135'413.33	33.27	45'052.57
115.03	UTENTI ANNI PRECEDENTI	37'154.66	28'318.79	31.20	8'835.87
115.04	UTENTI ANNO CORRENTE	1'745.30	15'375.98	-88.65	-13'630.68
115.08	IMPOSTA PREVENTIVA	34'160.44	38'711.90	-11.76	-4'551.46
		4.30	284.16	-98.49	-279.86
119.01	CREDITI PER IMPOSTA SUL VALORE AGGIUNTO	97'401.20	42'722.50	127.99	54'678.70
119.02	CAUZIONI DISBOSCAMENTI TEMPORANEI	10'000.00	10'000.00	0.00	0.00
<b>INVESTIMENTI IN BENI PATRIMONIALI</b>					
<b>SCORTE</b>					
125.01	SCORTE (INVENTARIO MAGAZZINO)	10'000.00	10'000.00	0.00	0.00
<b>INVESTIMENTI IN BENI AMMINISTRATIVI</b>					
141.11	CAPTAZIONI, SERBATOI, RETE DI DISTRIBUZIONE	8'739'666.06	5'906'464.76	47.97	2'833'201.30
146.01	MOBILIO, MACCHINARI, VEICOLI, INSTALLAZIONI, POMPE	7'934'317.23	4'987'719.27	59.08	2'946'597.96
146.11	IMPIANTO MICROCENTRALE	27'559.85	34'449.81	-20.00	-6'889.96
146.21	IMPIANTO TELEGESTIONE	153'468.00	160'776.00	-4.55	-7'308.00
146.31	IMPIANTO UV	61'442.57	122'885.14	-50.00	-61'442.57
146.41	POMPE	223'088.00	237'031.00	-5.88	-13'943.00
		339'790.41	363'603.54	-6.55	-23'813.13



**BILANCIO INTERMEDIO**  
AL 31-12-2015

ACAP MINUSIO

Conto	Descrizione	SALDO	Anno preced.	Var. %	Variaz. Netta
<b>BILANCIO - PASSIVO</b>					
<b>IMPEGNI CORRENTI</b>					
200.01	CREDITORI DIVERSI	41'158.10	248'862.59	-83.46	-207'704.49
206.01	PRESTITO COMUNE DI MINUSIO	5'200'000.00	3'300'000.00	57.58	1'900'000.00
<b>TRANSITORI PASSIVI</b>					
253.01	ALTRI TRANSITORI PASSIVI	502.25	602.25	-16.60	-100.00
<b>CAPITALE PROPRIO</b>					
290.01	AVANZO DI ESERCIZIO ANNI PRECEDENTI	3'304'118.31	2'585'736.27	27.78	718'382.04
291.01	AVANZO DI ESERCIZIO GESTIONE CORRENTE	604'190.54	718'382.04	-15.90	-114'191.50



**AZIENDA COMUNALE ACQUA POTABILE**

**AMMORTAMENTI BENI AMMINISTRATIVI**

AMMORTAMENTI BENI AMMINISTRATIVI

Bilancio	Esercizio	Genere	Periodo	Saldo iniziale a bilancio	Valori Iniziali	Rivalut	Valore a nuovo	Ammortamento	Investimenti d'esercizio	Saldo finale	Ammortamenti accumulati
14111	331.01	Opere captazione, trattamento acqua Captazioni, trattamento, serbatoi, rete Captazioni, trattamento, serbatoi, rete Captazioni, trattamento, serbatoi, rete Captazioni, trattamento, serbatoi, rete Captazioni, trattamento, serbatoi, rete Captazioni, trattamento, serbatoi, rete	Saldo 31.12.2010 Investimenti 2011 Investimenti 2012 Investimenti 2013 Investimenti 2014 Investimenti 2015	4'987'719.27 1'579'455.46 916'799.35 976'221.77 516'519.45 988'723.24	5'908'020.81 2'386'880.10 965'051.95 1'027'601.87 529'763.65 988'723.24	4.38 1.00 1.00 1.00 1.00 1.00	13'975'675.55 10'454'534.84 965'051.95 1'027'601.87 529'763.65 988'723.24 0.00	349'391.89 261'363.37 241'126.30 25'690.05 13'244.09 24'968.08 0.00	0.00	7'934'317.23 1'318'092.09 892'673.05 950'531.72 503'275.36 973'755.16 3'295'989.85	1'790'044.74 1'568'180.23 93'338.12 77'070.14 26'488.18 24'968.08 0.00
14601	331.01	Veicoli Veicoli Veicoli Veicoli Veicoli Veicoli	Saldo 31.12.2010 Investimenti 2011 Investimenti 2012 Investimenti 2013 Investimenti 2014	34'449.81 34'449.81 0.00 0.00 0.00	55'119.70 55'119.70	1.00 1.00 1.00 1.00 1.00	55'119.70 55'119.70 0.00 0.00 0.00 0.00	6'889.96 6'889.96 0.00 0.00 0.00 0.00	0.00	27'559.85 27'559.85 0.00 0.00 0.00 0.00	46'279.88 41'339.76 0.00 4'557.30 382.81 0.00
14611	331.01	Microcentrale Microcentrale Microcentrale Microcentrale	Saldo 31.12.2010 Investimenti 2011 Investimenti 2012	160'776.00 160'776.00 0.00	182'700.00 182'700.00	1.00	182'700.00 182'700.00 0.00 0.00	7'308.00 7'308.00 0.00 0.00	0.00	153'468.00 153'468.00 0.00 0.00	43'848.00 43'848.00 0.00 0.00
14621	331.01	Telegestione Telegestione Telegestione Telegestione	Saldo 31.12.2010 Investimenti 2011 Investimenti 2012	122'885.14 122'885.14 0.00	307'212.85 307'212.85	1.00 1.00	307'212.85 307'212.85 0.00 0.00	61'442.57 61'442.57 0.00 0.00	0.00	61'442.57 61'442.57 0.00 0.00	368'655.42 368'655.42 0.00 0.00
14631	331.01	Installazioni per la disinfezione Impianti UV Impianti UV Impianti UV	Saldo 31.12.2010 Investimenti 2011 Investimenti 2012	237'031.00 237'031.00 0.00	278'860.00 278'860.00	1.00	278'860.00 278'860.00 0.00 0.00	13'943.00 13'943.00 0.00 0.00	0.00	223'088.00 223'088.00 0.00 0.00	83'658.00 83'658.00 0.00 0.00
14641	331.01	pompe Attrezzature varie Attrezzature varie Attrezzature varie Attrezzature varie Attrezzature varie	Saldo 31.12.2010 Investimenti 2011 Investimenti 2012 Investimenti 2013 Investimenti 2014 Investimenti 2015	363'603.54 0.00 0.00 11'250.01 1'636.25 350'717.28	366'356.18 0.00 0.00 13'886.90 1750.00 350'717.28	1.00 1.00 1.00 1.00 1.00 1.00	366'356.18 0.00 0.00 13'886.90 1750.00 350'717.28 0.00	23'813.15 0.00 0.00 902.78 113.75 22'796.62	0.02	339'790.41 0.00 0.00 10'347.23 1'522.50 327'920.66 0.02	257'32.46 0.00 0.00 2'708.34 227.50 22'796.62 0.00




**AZIENDA COMUNALE ACQUA POTABILE**

**MOVIMENTO GENERALE INVESTIMENTI**

Conto	MM	Appr. CC	Importo	IVA	Tot. IVA esci	Scadenza	Opera	Gestioni precedenti		Gestione corrente		Saldi complessivi		Rimanenza (-) / Sorpasso (+)	OSSERVAZIONI
								Entrate	Uscite	Entrate	Uscite	Entrate	Uscite		
							CONDOTTE E TUBAZIONI								
501.21	26/99	26.07.1999	5'000.00	7.60%	4'646.84	28.07.2001	Sostituzione condotta imbocco Val Rosa	16'309.50				0.00	16'309.50	11'662.66	Studio Sospeso
501.17	49/01	25.03.2002	18'000.00	7.60%	16'728.62	31.12.2003	Sostituzione condotta Via R. Simen	19'500.00				0.00	19'500.00	-6'228.62	Studio Sospeso
501.22	03/03	02.06.2003	894'000.00	7.60%	830'856.02	02.06.2005	Sostituzione condotta Via Alfaredo - II tappa	2'1940.15				0.00	2'1940.15	-809'014.87	Sospeso Vedi MM 33/14
501.36	06/08	20.10.2008	691'000.00	7.60%	642'193.31	20.10.2010	Potenziamento condotta lungo Via delle Vigne (Scorpioil)	4'692.00				4'692.00	4'692.00	-169'833.71	Opera ultimata
501.38	45/13	17.06.2013	6'280'000.00	8.00%	5'614'814.81	17.06.2015	Nuovo serbatoio Zolta	709'480.70				0.00	3'098'152.80	-2'726'662.01	Opera In esecuzione
501.39	17/13	30.09.2013	215'000.00	8.00%	199'074.07	30.09.2015	Opere in relazione realizzazione serb. Zolta	6'981.29				0.00	6'981.29	-192'192.78	Opera In esecuzione
501.48	53/10	24.01.2011	423'000.00	8.00%	391'666.67	24.01.2013	Sostituzione condotta sentiero Cantonico	390'339.85				0.00	387'449.85	-4'216.82	Opera In liquidazione
501.52	35/10	24.01.2011	87'000.00	8.00%	80'955.56	24.01.2013	Potenziamento condotta Via Mezzaro	1'843.35				0.00	0.00	-80'555.56	Opera Non toccato vedi MM 08/10
501.50	07/11	14.11.2011	120'000.00	8.00%	111'111.11	14.11.2013	Potenziamento condotta Vicolo Creanza	9'923.25				1'843.35	9'923.25	-46'665.66	Opera ultimata
501.49	09/11	14.11.2011	285'000.00	8.00%	273'148.15	14.11.2013	Potenziamento condotta V Cadinigo-Vicini-V Cappalletta	214.80				9'923.25	195'568.15	-77'560.00	Opera ultimata
501.46	01/12	27.02.2012	1'915'000.00	8.00%	1'690'565.56	27.02.2014	Messa in conformità acquedotto secondo direttive dipart.	214.80				214.80	433'998.50	-1'246'557.06	Opera In esecuzione
501.47	01/11	14.05.2011	346'000.00	8.00%	320'370.37	14.05.2013	Sostituzione condotta Via Storta-Via Contra (sent Pozzi)	5'151.45				5'151.45	299'121.45	-21'248.92	Opera ultimata
501.53	09/13	15.04.2013	385'000.00	8.00%	366'481.48	15.04.2015	Sostituzione condotta Via Simen - Via Navegna L.2	0.00				0.00	228'025.40	-128'456.08	Opera In esecuzione
501.55	22/12	17.12.2012	130'000.00	8.00%	120'370.37	17.12.2014	Progettazione opera prioritaria 2013-2014	370.40				370.40	39'523.20	-80'847.17	Studio In esecuzione
501.54	12/12	24.09.2012	44'000.00	8.00%	40'740.74	24.09.2014	Sostituzione condotta Via Panoramica	42'635.90				0.00	38'574.90	-2'166.84	Opera ultimata
501.57	13/14	29.09.2014	630'000.00	8.00%	583'333.33	29.09.2016	Sostituzione condotta Via Solaria zona Closs	0.00				0.00	0.00	-583'333.33	Opera In esecuzione
501.58	08/13	15.04.2013	685'000.00	8.00%	634'259.26	15.04.2015	Sostituzione condotta lungo Via R. Simen L.1	510.00				510.00	440'471.15	-183'788.11	Opera ultimata
501.61	12/14	29.09.2014	130'000.00	8.00%	120'370.37	29.09.2016	Sostituzione condotta Via S. Gottardo - Murallo	0.00				0.00	32'441.95	-87'928.42	Opera In esecuzione
501.63	14/14	29.09.2014	132'000.00	8.00%	122'222.22	29.09.2016	Sostituzione condotta Via Erlione (zona Svanesec)	0.00				0.00	72'948.40	-49'273.82	Opera In esecuzione
501.64	10/14	05.05.2014	48'000.00	8.00%	37'037.04	05.05.2016	Condotta Zolta - fenghi progettazione	0.00				0.00	23'271.16	-13'765.88	Studio In esecuzione
501.64	36/14	15.12.2014	1'924'000.00	8.00%	1'781'481.48	15.12.2016	Condotta Zolta - fenghi opera	0.00				0.00	638'633.29	-1'142'848.19	Opera In esecuzione
501.68	33/14	23.03.2015	1'240'000.00	8.00%	1'148'148.15	15.12.2016	Via Alfaredo e ponti via del Collì	0.00				0.00	2'600.00	-1'145'548.15	Opera In esecuzione
501.65	06/15	28.09.2015	72'000.00	8.00%	66'666.67	15.12.2016	Via Panoramica - Via Orselina con SES	0.00				0.00	22'783.45	-43'863.22	Opera In esecuzione
501.66	22/15	28.09.2015	854'000.00	8.00%	790'740.74	28.09.2017	Messa in conformità Esplanade	0.00				0.00	0.00	-790'740.74	Opera In esecuzione
							MOBILIO, MACCHINE, VEICOLI, INSTALLAZIONI								
506.15	17/11	14.11.2011	25'000.00	8.00%	23'148.15	14.11.2013	Sostituzione pompe Tenero ed Esplanade progettazione							-23'148.15	Studio In esecuzione
506.15	05/13	15.04.2013	800'000.00	8.00%	740'740.74	15.04.2015	Sostituzione pompe Tenero ed Esplanade opera	366'356.18			0.02	0.00	366'356.20	-374'384.54	Opera In esecuzione
506.14	38/05	13.03.2006	650'000.00	8.00%	601'851.85	13.03.2008	Impianto di telegestione	8'270.45				8'270.45	603'168.55	1'316.70	Opera in liquidazione
506.15	28/15	20.09.2015	25'000.00	8.00%	23'148.15	20.09.2017	Nuovo autorifornone ACAP							-23'148.15	Veicolo da acquistare
							USCITE DI PIANIFICAZIONE								
							Transitori vari								
			20'773'000.00		19'242'540.96		TOTALI PARZIALI	56'724.76	5'511'725.92	0.00	3'295'989.87	56'724.75	8'907'715.79	-10'434'825.17	
							USCITA NETTA PER INVESTIMENTI	5'455'001.17		3'295'989.87		8'750'991.04			
			20'773'000.00				TOTALI A PAREGGIO	5'511'725.92	5'511'725.92	3'295'989.87	8'907'715.79	8'907'715.79		-10'434'825.17	

Approvato dal Municipio  
con seduta del 28 maggio 2016

**PER IL MUNICIPIO**




**IL SINDACO**  
av. F. Dafond




**IL SEGRETARIO**  
avv. U. Donati

**PER LA COMMISSIONE AMMINISTRATRICE A.C.A.P.**



**IL PRESIDENTE**  
S. Vela



**IL DIRETTORE**  
G. Bianchetti



**IL CONTABILE**  
F. Invernizzi